


# Barómetro de la Rentabilidad y el Empleo de los Destinos Turísticos Españoles

Julio a octubre de 2017



# Índice de contenidos

<b>1. Balance turístico de las ciudades y destinos vacacionales de julio a octubre de 2017</b>	<b>5</b>
1.1. Tendencias generales	5
1.2. Evolución del conjunto de destinos vacacionales	8
1.3. Evolución del conjunto de destinos urbanos	9
<b>2. Valoración de la situación turística en Cataluña tras los acontecimientos del 1-O</b>	<b>10</b>
<b>3. Rentabilidad turística de los destinos vacacionales</b>	<b>15</b>
2.1. Empleo turístico total	16
2.2. Ingreso medio por habitación disponible (RevPAR)	18
2.3. Análisis comparativo del total del empleo y los ingresos turísticos	20
2.4. Análisis comparativo de la evolución del total empleo y los ingresos turísticos	21
<b>4. Rentabilidad turística de los destinos urbanos</b>	<b>22</b>
3.1. Empleo turístico total	23
3.2. Ingreso medio por habitación disponible (RevPAR)	25
3.3. Análisis comparativo del total del empleo y los ingresos turísticos	27
3.4. Análisis comparativo de la evolución del total del empleo y los ingresos turísticos	28
<b>Anexo estadístico</b>	<b>29</b>






### Nota explicativa sobre el empleo turístico

De cara a la incorporación de la información de afiliados a la seguridad social en el Barómetro y en la medida en que una parte del empleo existente en estos municipios está asociado a otras actividades económicas distintas de las turísticas (las administrativas realizadas por el sector público, educación, sanidad, construcción de viviendas, producción de productos agrarios, o industriales, etc.), la información del empleo turístico finalmente incluida es la relativa a los afiliados a la seguridad social de las ramas que la Organización Mundial de Turismo caracteriza como directamente dependientes del turismo (hostelería, transporte, agencias de viajes, ocio y cultura) más el comercio minorista, por su estrecha vinculación con el gasto de los turistas en los destinos.

Con el propósito de corregir en alguna de ellas el hecho de que parte del empleo se deriva del propio consumo de los residentes (en bares, en empresas de transporte, en actividades de ocio, etc.), los datos de afiliados suministrados por la Seguridad Social para estas ramas se han ajustado y ponderado por el peso que tienen los turistas en relación con la población residente en cada uno de los municipios analizados.

De esta manera, el presente Barómetro expone de forma diferenciada para los destinos urbanos y vacacionales más relevantes de España, por número de plazas turísticas, la información relativa a los ingresos por habitación disponible que obtienen el conjunto de alojamientos hoteleros localizados en su territorio obtenidos de la EOH del INE y el empleo turístico que se genera en cada uno de ellos, según los afiliados a la Seguridad Social, como reflejo de la rentabilidad socioeconómica que son capaces de generar las actividades turísticas.



# 1. Balance turístico de las ciudades y destinos vacacionales julio-octubre de 2017

## 1.1. Tendencias generales

- **La temporada turística de verano de 2017 se cierra con incrementos positivos y notables de la actividad**, según se deriva del análisis pormenorizado de los más de 100 principales destinos españoles que recoge el presente Barómetro de la Rentabilidad del turismo a escala local. A pesar de los sucesivos acontecimientos que han marcado el verano turístico en España, como los brotes de contestación social en algunos destinos debido al aumento de la presión turística y otras externalidades conexas, las huelgas de los trabajadores de Eulen en el aeropuerto de El Prat, los atentados del 17 de agosto en Barcelona y Cambrils, la recuperación de la demanda en países competidores del Mediterráneo y la reciente inestabilidad en Cataluña derivada del 1 de octubre, el sector turístico ha experimentado en el conjunto de España un fuerte incremento de la rentabilidad socioeconómica asociado al turismo, aproximada a partir de los ingresos por habitación disponible (RevPAR) y del empleo turístico, mucho más intenso en los destinos urbanos (+5,6% en RevPAR, +11,2% en empleo) que en los vacacionales (+5,0% RevPAR, +6,0% en empleo).
- **El crecimiento de esa rentabilidad socioeconómica viene determinado fundamentalmente por el incremento en precios**, que se debe a dos motivos principalmente.
  1. Al resultado de la reciente renovación de numerosas instalaciones turísticas y la inversión en nuevos proyectos, sobre todo en algunos destinos de mayor presencia de demanda extranjera (Baleares), lo que está generando un incipiente reposicionamiento de la oferta con una traslación sobre unos mejores precios medios de venta.
  2. Las situaciones de plena ocupación en los meses punto de verano en algunos destinos, que en un contexto de fuerte presión de la demanda extranjera aún prestada, que se atenúa, ha trasladado la capacidad de mejorar los ingresos a la subida de precios. Esta realidad se ha producido tanto en los vacacionales (+5,5% ADR, -0,5% ocupación) como en los urbanos (+7,8% ADR, +1,0%).

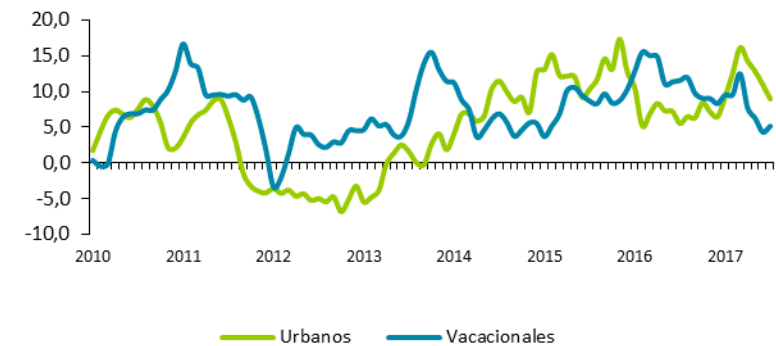
### Destinos Vacacionales:

- Los destinos vacacionales vuelven a crecer en los meses de verano tras 6 años de mejora continua de rentabilidad socioeconómica (+5,0% en ingresos y +6,0% en empleo), hasta alcanzar un ingreso medio diario en los 52 destinos analizados de 86,6€, el máximo desde que se elabora el presente Barómetro. Este aumento sitúa los niveles de ingresos por habitación disponible en estos meses de julio a octubre de 2017 33,5€ por encima de los registrados por los destinos urbanos.

El aumento de actividad se ha dejado notar en la mayor parte de destinos de sol y playa, si bien, como se ha mencionado, la mejoría en los ingresos se ha debido en su totalidad al incremento en los precios (+5,5% en julio y octubre de este año respecto al mismo período de 2016), mientras la ocupación se ha reducido un -0,5%, desde valores cercanos al lleno en varios destinos: Tías (94,28%), Yaiza (92,96%), La Oliva (92,21%), Teguiise (91,64%), Benalmádena (91,19%), Mogán (90,81%), Salou (90,63%) o Torremolinos (89,62%), entre otros.

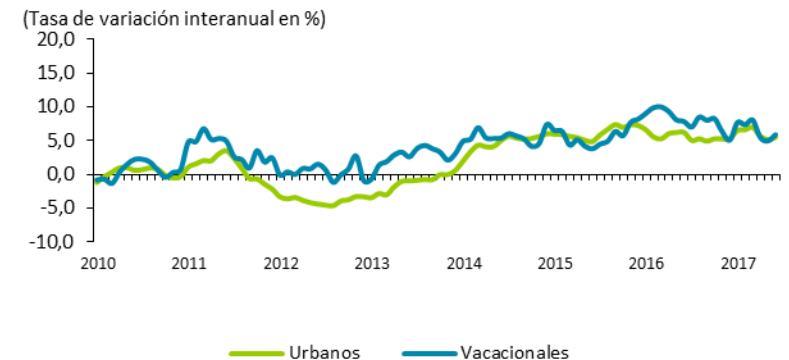
### Comportamiento del REVPAR hotelero por tipología de destinos % de variación interanual trimestral

Fuente: EXCELTUR a partir de los datos de la EOH del Instituto Nacional de Estadística (Tasa de variación interanual en %)



### Comportamiento del empleo turístico por destinos % de variación interanual trimestral

Fuente: EXCELTUR a partir de los datos de afiliados a la seguridad social, del Instituto de la Seguridad Social



En general, el aumento más intenso de los ingresos en los destinos vacacionales se ha producido en los alojamientos reglados de menor categoría. Así, el mayor crecimiento del RevPAR se ha producido en los hoteles de 3 estrellas (+5,2%), mientras que en los de 4 estrellas el RevPAR ha aumentado un +4,5%. Por otro lado, los hoteles de 5 estrellas han visto disminuidos sus ingresos en -1,3% entre los meses de julio y octubre de 2017.

Estos resultados positivos han favorecido la capacidad de generación de empleo en las ramas de actividad turística. Así, mientras los empleados en el alojamiento han crecido un +7,3% de junio a septiembre, el empleo adicional creado por el turismo en las agencias de viajes se sitúa en el 6,6%, en transporte un 6,2%, y en restauración, ocio y comercio un 6,0%, 4,9% y 2,6%, respectivamente.

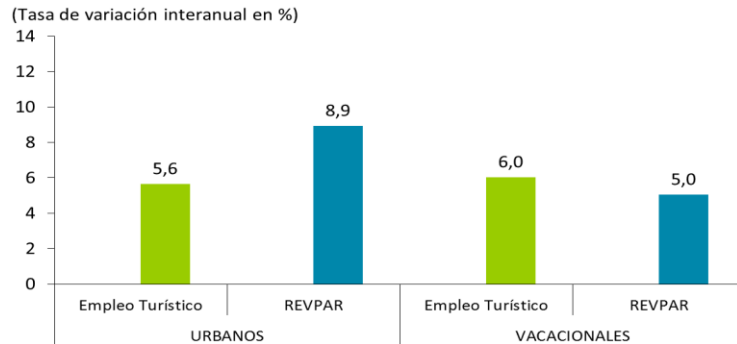
#### **Destinos urbanos (en esta ocasión Barcelona se contempla de manera más pormenorizada más adelante):**

- Los destinos urbanos españoles han intensificado los ritmos de crecimiento de sus ingresos por encima de los vacacionales hasta el +8,9% en el acumulado julio - octubre de 2017, lo que les ha permitido alcanzar un nivel de 53,1€ de RevPAR medio (ingresos por habitación disponible), aún muy lejos de los valores de la costa en estos meses, en un contexto de notable aumento de la conectividad aérea de los aeropuertos de las ciudades más importantes, con Madrid a la cabeza. Se trata de un comportamiento positivo que experimentan 47 de las 52 ciudades analizadas, que en el sector alojativo ha venido de la mano de un incremento en las tarifas (+7,8% en ADR) con un aumento reducido de la ocupación (+1,0%), en parte limitado por el fuerte y descontrolado crecimiento de la oferta de las viviendas de uso turístico.
- El notable aumento del consumo, la recuperación del segmento de negocios, la llegada de turistas de larga distancia de mayor nivel de gasto y la apertura y reposicionamiento de nuevos productos de mayor nivel de servicio han intensificado la generación de empleo turístico en las ciudades (+5,6% en el período junio-septiembre de 2017 respecto al mismo período de 2016), especialmente en las ramas de actividad turística vinculadas a su gasto directo en destino, como son el disfrute del ocio, la restauración y el comercio. Concretamente, el empleo en las actividades de ocio aumenta un 8,0%, en los bares y restaurantes un 6,9%, y en el comercio un 4,4%, entre el período de junio a septiembre de 2017. Por otro lado, el empleo en alojamiento, agencias de viaje y transporte ha aumentado un 6,3%, 6,0%, 5,3%, respectivamente.

El incremento más intenso de los ingresos se produce en las fórmulas alojativas de menor categoría. En el caso de alojamiento reglado, el mayor crecimiento del RevPAR se produce en los hoteles de 3 estrellas (+15,5%), mientras en los de 4 estrellas se incrementan un +7,3% y en los de 5 un +4,7%, debido principalmente por el tirón de Madrid, mientras que en Barcelona su comportamiento se ha visto afectado por la caída experimentada en el mes de octubre por el impacto del 1-O sobre la demanda extranjera. Así, el RevPAR de los hoteles de 5 estrellas en Barcelona venía creciendo muy positivamente durante el inicio del verano (+10,1% en mayo, +16,2% en junio, +13,9% en julio), sufriendo una caída en el mes de agosto a raíz de los atentados del 17-A (-3,5% en agosto), recuperándose levemente en septiembre (+0,3%), para volver a desplomarse en el mes de octubre (-10,5%). Por el contrario, los hoteles de cinco estrellas de Madrid han experimentado crecimientos muy positivos en todos los meses del período estival.

**Comportamiento del turismo español por destinos**  
**% de variación interanual junio - septiembre 2017/2016**

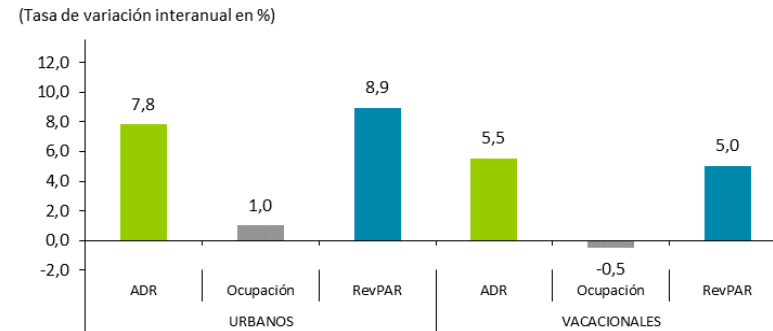
Fuente: EXCELTUR a partir de los datos de afiliados a la seguridad social, del Instituto de la Seguridad Social y de la EOH del Instituto Nacional de Estadística



\* RevPAR: Ingreso Medio por Habitación Disponible (julio - octubre 17/16)

**Comportamiento del ADR, la Ocupación y el RevPAR por destinos**  
**% de variación interanual julio - octubre 2017/2016**

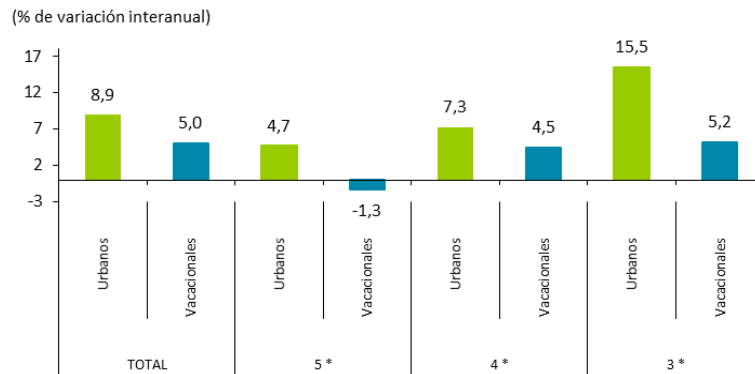
Fuente: EXCELTUR a partir de los datos de la EOH del Instituto Nacional de Estadística



\* ADR: Tarifa media diaria / \* RevPAR: Ingreso Medio por Habitación Disponible

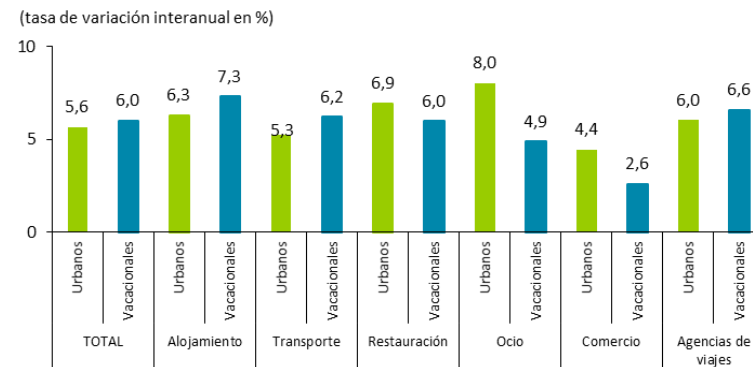
**Comparativa de la evolución del RevPAR hotelero por categorías y destinos**  
**% de variación interanual julio - octubre 2017/2016**

Fuente: EXCELTUR a partir de los datos de la EOH, del Instituto Nacional de Estadística



**Comparativa de la evolución del empleo por subsectores turísticos y destinos**  
**% de variación interanual junio - septiembre 2017/2016**

Fuente: EXCELTUR a partir de los datos de afiliados a la seguridad social, del Instituto de la Seguridad Social



## 1.2. Evolución de la actividad turística del conjunto de destinos vacacionales

### En base al promedio julio-octubre de generación de empleo turístico y el RevPAR hotelero: 2017/2016

Evolución en el acumulado julio-octubre de 2017 respecto al mismo periodo de 2016

- Los destinos vacacionales españoles cerraron un gran verano de 2017 con niveles de rentabilidad económica en máximos. No obstante, el crecimiento de los ingresos y el empleo fue menos generalizado (38 de los 52 recogidos en el Barómetro) e intenso (sólo 10 superan los 2 dígitos) que en cuatrimestres anteriores, por cuanto el recorrido de mejora de algunos destinos se limita al aumento de los precios, ante niveles cercanos a la plena ocupación, además de empezar a sentir el impacto de la recuperación de los destinos competidores, principalmente de Turquía, y el debilitamiento del gasto de los turistas británicos.
- **El mejor comportamiento tanto en empleo como en ingresos de las zonas vacacionales durante el verano de 2017 lo han registrado los destinos de Baleares**, resultado de los factores geopolíticos y económicos antes mencionados y de la cuantiosa inversión previa realizada en renovación de instalaciones, gracias a la capacidad inversora derivada de los buenos resultados de las últimas temporadas y los incentivos introducidos por la reforma de la Ley de Turismo del año en 2012. Sorprende contemplar a la no renovación de los incentivos recogidos en esa ley para la renovación de las instalaciones turísticas, tras los excelentes resultados alcanzados hasta hoy.

El paradigma de esta favorable tendencia lo ofrece la isla de Ibiza, con tres municipios entre los siete españoles con mayor nivel de RevPAR y crecimiento del empleo en este verano de 2017: la ciudad de **Ibiza** lidera con 164,2€ el ingreso medio por habitación en toda España de los meses de julio a octubre, gracias a su aumento del +8,1% del RevPAR respecto a los mismos meses de 2016, lo que ha permitido un incremento del +9,0% en el empleo turístico. Además de la ciudad de Ibiza, **San Josep de sa Talaia** (130,0€, -0,8% en RevPAR y +2,4% en empleo) y **Santa Eularia des Rius** (111,3€, +0,5% en RevPAR y +8,4% en empleo) también se encuentran entre los destinos de mayor rentabilidad socioeconómica del turismo en el verano de 2017. En esta misma línea destacan los resultados de **Muro** (102,5€, +7,0% en RevPAR y 8,1% en empleo) y **Calvià** (93,5€, +4,4% en RevPAR y 2,4% en empleo) en la isla de Mallorca y **Ciutadella**, en Menorca (95,2€, +13,5% en RevPAR y 3,1% en empleo).

- Beneficiados por el fuerte aumento de la demanda y dentro de la **Costa del Sol**, destacan **Marbella**, que registra un RevPAR de 153,9€, el segundo más alto de España, con un crecimiento del +4,5% y +3,8% en empleo, **Estepona** (100,6€, +3,8% en RevPAR y 5,4% en empleo), **Torremolinos** (91,7€, 14,2% en RevPAR y +7,6% en empleo); mientras que en la **Costa de la Luz de Cádiz** destacan **Chiclana de la Frontera** (126,4€, +2,4% en RevPAR y +5,8% en empleo) y **Conil de la Frontera** (96,5€, +1,4% en RevPAR y 9,2% en empleo). En el resto de la costa mediterránea destacan, en la **Costa Daurada**, **Vila-Seca** (117,8€, +10,4% en RevPAR y +7,5% en empleo) y **Cambrils** (90,6€, 5,8% en RevPAR y +5,5% en empleo), que se resintió algo en septiembre en ingresos por la caída de precios pero que se recuperó de manera notable en octubre; **Sitges** en la **Costa del Garraf** (117,1€, +8,4% en RevPAR y +3,1% en empleo) y **Denia** (82,2 €, 9,2% en RevPAR y +14,5% en empleo), **Benidorm** (79,4€, -0,5% en RevPAR y +5,0% en empleo) y **Gandía** (78,5€, 8,2% en RevPAR y +5,2% en empleo), en la **Costa Blanca**.
- En cuanto a las Islas Canarias, donde en general se ha experimentado un verano muy positivo con crecimientos notables, destacan **Adeje** (98,2€, +5,7% en RevPAR y +6,5% en empleo) y **La Oliva** (95,7€, +6,0% en RevPAR y +7,7% en empleo) en las islas de Tenerife y Fuerteventura, respectivamente; **San Bartolomé de Tirajana** (92,5€, -0,1% en RevPAR y +9,8% en empleo) en la isla de Gran Canaria y **Teguise** (91,8€, +14,3% en RevPAR y +2,9% en empleo) en Lanzarote.




### 1.3. Evolución de la actividad turística del conjunto de destinos urbanos

#### En base al promedio julio-octubre de generación de empleo turístico y el RevPAR hotelero: 2017/2016

Evolución en el acumulado julio-octubre de 2017 respecto al mismo periodo de 2016

- El **incremento de las conexiones aéreas** en las grandes ciudades y la continuada **fortaleza de la demanda extranjera** (aunque con tendencia a atenuarse la prestada) permite a los hoteles urbanos registrar una generalizada y notable mejora de ingresos y empleo turístico en el periodo julio-octubre de 2017 para ingresos y junio-septiembre para empleo.
- Las ciudades de la costa son las que evidencian el mejor comportamiento de los destinos urbanos españoles durante el verano de 2017, a pesar de haberse producido en algunas de ellas episodios de contestación ciudadana en contra del turismo. A la cabeza de ellos, **San Sebastián** registra el mayor nivel de RevPAR de julio a octubre de 2017 con **138,1€**, con un crecimiento moderado del +0,2 %, por su comparación con el pasado año en el que celebró la capitalidad europea de la cultura, que, sin embargo, le ha permitido un aumento del +5,3% en el empleo turístico. En la misma línea de ciudades situadas en la costa de perfil vacacional con altos niveles de RevPAR y notables crecimientos durante los meses de verano se encuentran: **Cádiz** (104,6€, +7,5% en RevPAR y +5,2% en empleo), **Palma de Mallorca** (94,2€, +17,2% en RevPAR y +9,2% en empleo), **Santander** (88,3€, +9,3% en RevPAR y +4,3% en empleo) gracias a la inauguración del Centro Botín en junio, que ha favorecido el fuerte aumento en los precios; **Málaga** (85,4€, +12,4% en RevPAR y +10,9% en empleo) y **Alicante** (79,7€, +21,4% en RevPAR y +5,9% en empleo). Otras ciudades del litoral que también han experimentado fuertes crecimientos en RevPAR son **Almería** (66,5€, +10,2% en RevPAR y +5,3% en empleo), **Valencia** (65,6€, +13,4% en RevPAR y +6,5% en empleo) y **Gijón** (57,7€, +3,8% en RevPAR y +2,0% en empleo).
- Cabe destacar que en aquellas ciudades en las que se han producido reacciones en contra del turismo no ha sido por una mayor afluencia a hoteles. En San Sebastián, Palma de Mallorca, Ibiza y Barcelona (hasta septiembre) ha caído la ocupación y en Madrid apenas ha subido un 2%. La reacción ciudadana en contra del turismo solo puede entenderse por un nuevo aumento descontrolado y desbordante de las viviendas de uso turístico, a pesar de las medidas regulatorias introducidas por los consistorios de algunas de las ciudades mencionadas que son sistemáticamente incumplidas en su mayoría, con Barcelona a la cabeza. La situación requiere sin más dilación de un gran acuerdo nacional liderado desde el Gobierno, que coordine, por un lado, legislación y actuaciones de las CC.AA. y corporaciones locales y, por otro, ayude a garantizar su cumplimiento, así como la contribución de esa economía mayormente sumergida, a las arcas públicas y someterse a los sistemas de seguridad nacional que rigen en los demás establecimientos reglados.
- El notable aumento de la rentabilidad turística se ha producido, igualmente, en buena parte de las ciudades del interior con una presencia notable de turistas extranjeros. Este es el caso de **Bilbao** (77,0€, +10,0% en RevPAR y +2,2% en empleo), **Madrid** (73,58€, +15,4% en RevPAR y +4,3% en empleo), **Sevilla** (68,2€, con un crecimiento del +2,2% en RevPAR y +4,2% en empleo), **Girona** (67,4€, +8,3% en RevPAR y +8,4% en empleo) y **Pamplona** (64,1€, +6,9% en RevPAR y +0,6% en empleo). En el caso de Madrid, se ha producido una notable intensificación de los ritmos de crecimiento que venía experimentando en todos sus indicadores turísticos, hasta registrar en el verano de 2017 el mayor crecimiento de todas las grandes ciudades españolas, explicado en su totalidad por el aumento de la demanda extranjera impulsada por la multiplicación de la conectividad aérea.
- Respecto a las ciudades gallegas, destaca **Santiago de Compostela** con un RevPAR de 56,9€ (+12,8% respecto al periodo de julio-octubre de 2016), y un positivo crecimiento en el empleo turístico de +8,0%. Además, **Lugo** (38,7€) registra el mayor crecimiento en RevPAR del periodo (+45,6%) y un crecimiento del +15,4% en empleo. A Lugo le siguen **Pontevedra** (49,5€, +29,9% en RevPAR y +12,7 % en empleo) y **La Coruña** (47,3€, +9,3% en RevPAR y +5,5% en empleo).
- Por otro lado, algunas de las ciudades del interior que parten de los menores niveles de ingresos, han visto mermada la recuperación de la rentabilidad económica del turismo que experimentaron durante los meses de verano de 2016, debido en parte a la ralentización del consumo turístico de los hogares españoles dentro de España. Este es el caso de **Ávila** (38,1€, -0,7% en RevPAR y +7,6% en empleo), **Zaragoza** (31,8€, -1,2% en RevPAR y +1,1 % en empleo), **Ciudad Real** (20,6€, -2,7% en RevPAR y +0,5% en empleo), **Soria** (36,2€, -4,5% en RevPAR y +1,4% en empleo) y **Palencia** (27,1€, -18,9% en RevPAR y -6,6% en empleo).

## **2. Valoración de la situación turística en Cataluña tras los acontecimientos del 1-0**



## 2. Valoración de la situación turística en Cataluña tras los acontecimientos del 1-O

La inestabilidad política generada a partir del 1-O ha tenido un impacto muy importante en la actividad turística de Cataluña, tal y como pusimos de manifiesto desde EXCELTUR el pasado 17 de octubre. El devenir de los acontecimientos y la evidencia disponible a día de hoy derivada de la publicación de estadísticas oficiales relativas al mes de octubre y de una Encuesta específica realizada por EXCELTUR entre empresarios del sector del alojamiento, el alquiler de coches y el transporte de pasajeros reflejan la magnitud del impacto sobre uno de los principales sectores de la economía catalana, gracias a los 25 mil millones de facturación y los más de 400 mil empleos que dependen de las empresas turísticas.

Con el objetivo de seguir la evolución que se ha producido en los ingresos de las empresas turísticas catalanas en el mes de noviembre y conocer las perspectivas para el mes de diciembre de 2017 y el primer trimestre de 2018, en EXCELTUR hemos realizado una encuesta cuyos resultados se presentan en el presente Barómetro. La mencionada encuesta fue cerrada el pasado 30 de noviembre y recoge la realidad de los sectores del alojamiento, el transporte de pasajeros y el de alquiler de coches.

De la información disponible se deriva la muy alta sensibilidad de la demanda turística a los avatares de la situación política y su reflejo en reacciones sociales en las calles. De ahí la importancia que cobran las elecciones del próximo 21 de diciembre para conseguir un marco de estabilidad social, dentro de la legalidad vigente, que reduzca un impacto esperado de carácter adverso todavía muy importante para lo que queda de año 2017 y los primeros meses de 2018.

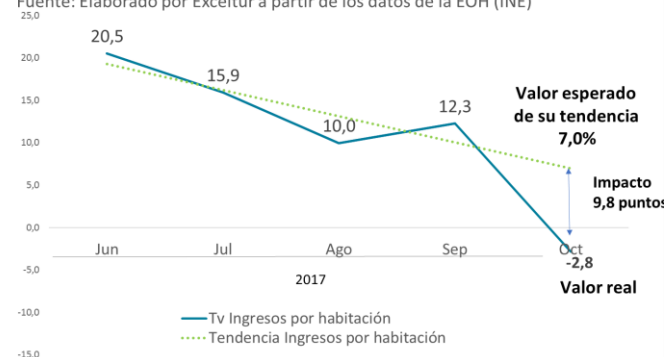
De la evidencia disponible y la información de la encuesta se deriva que:

### Efectos del 1-O hasta el 30 de noviembre:

- Las empresas turísticas radicadas en Cataluña sufrieron de manera notable los efectos de la traslación a la calle del movimiento secesionista del 1-O, con intensas caídas en sus ingresos. En el conjunto de Cataluña y en el caso del alojamiento, los ingresos por habitación disponible se redujeron un -2,8% en octubre, frente a un aumento esperado en función de la tendencia de los últimos meses del 7,0%, lo que supone un impacto negativo de 9,8 puntos porcentuales.
- La caída de la actividad turística se ha concentrado, casi exclusivamente, en la ciudad de Barcelona. La celebración de manifestaciones en las calles más importantes en la ciudad Condal, con la consiguiente cobertura mediática nacional e internacional, la temporada baja del resto de destinos de la costa, y algún posible efecto residual en los mercados de larga distancia de los atentados de agosto explican que el descenso se haya producido casi en su totalidad en Barcelona y su área metropolitana, que representan cerca del 40% del total de la demanda hotelera del conjunto de Cataluña en el mes de octubre.

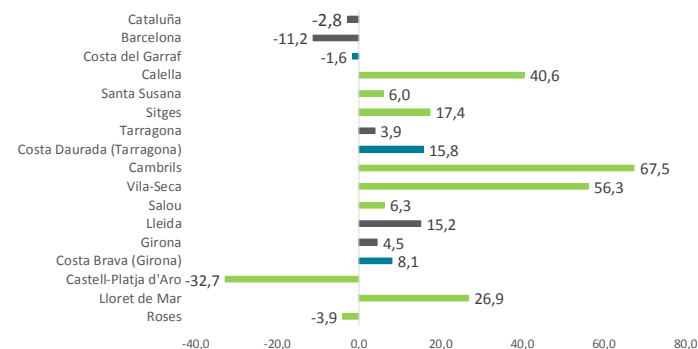
**Evolución de las tasas de variación interanual de los ingresos por habitación de los hoteles de Cataluña (en %)**

Fuente: Elaborado por Exceltur a partir de los datos de la EOH (INE)



**Variación de los ingresos por habitación por destinos de Cataluña en octubre de 2017 respecto a octubre de 2016**

Fuente: Elaborado por Exceltur a partir de los datos de la EOH del INE

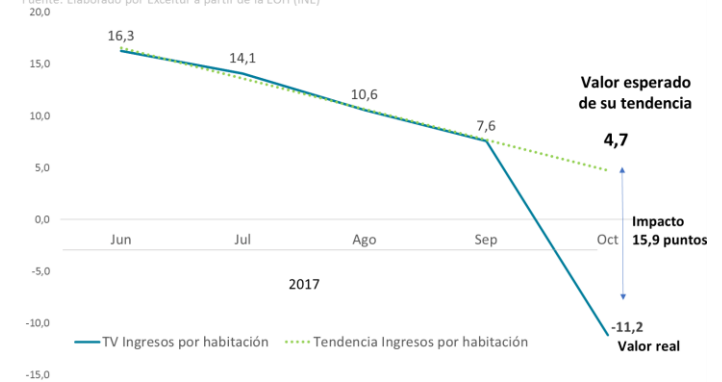


Barcelona registra una caída de los ingresos por habitación disponible del -11,2% en octubre, según el INE, mientras el aumento esperado para ese mes era del 4,7%, siguiendo la tendencia de desaceleración que venía experimentando desde mediados de año. Con ello el impacto del 1-0 y los acontecimientos posteriores se cuantifica en una caída de 15,9 puntos en la facturación de los hoteles de la ciudad.

La caída de ingresos en octubre se ha debido más a un descenso de la afluencia a hoteles por parte de la demanda extranjera (-4,1% en pernoctaciones en Barcelona, consecuente con la caída de demanda extranjera del -4,7% en todo Cataluña) y los derivados menores niveles de ocupación (-8,1%) que de la bajada de unos precios (-3,1%) que estaban en la mayor parte de casos contratados con antelación. Acorde con el descenso de la demanda extranjera los hoteles de 4 (-13,7%) y 5 (-10,5%) estrellas son los que más han sufrido la caída en sus ingresos. En este contexto, la demanda española apenas cayó en términos de pernoctaciones en hoteles en este mes de octubre (-0,3%).

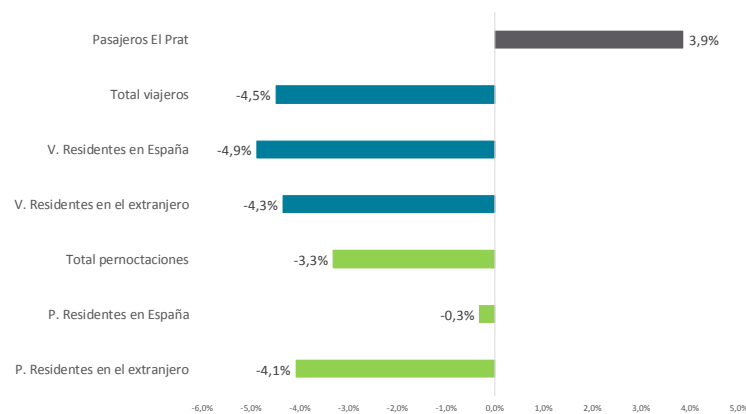
**Evolución de las tasas de variación interanual de los ingresos por habitación de los hoteles de Barcelona (%)**

Fuente: Elaborado por Exceltur a partir de la EOH (INE)



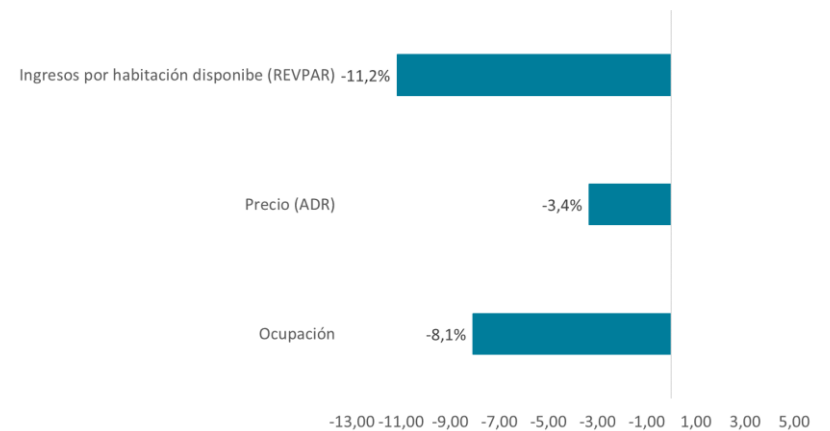
**Variación de los indicadores de demanda turística en Barcelona en octubre de 2017 respecto a octubre de 2016**

Fuente: Elaborado por Exceltur con datos de la EOH del INE y AENA



**Variación de los ingresos por habitación disponible en Barcelona en octubre de 2017 respecto a octubre de 2016**

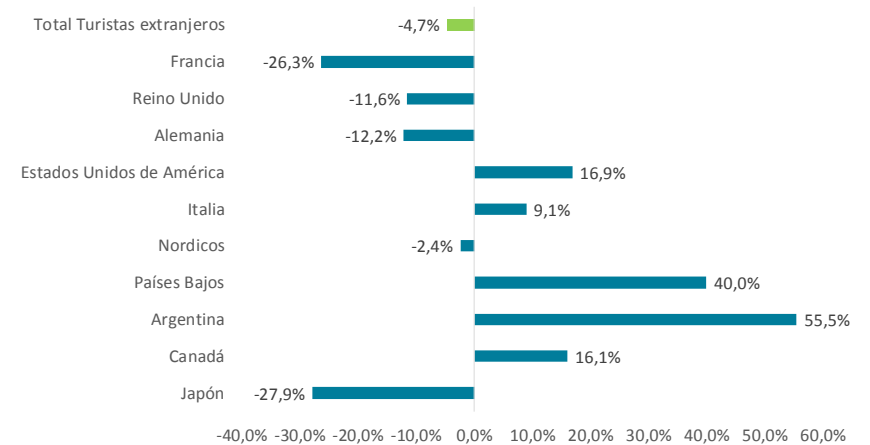
Fuente: Elaborado por Exceltur con datos de la EOH del INE





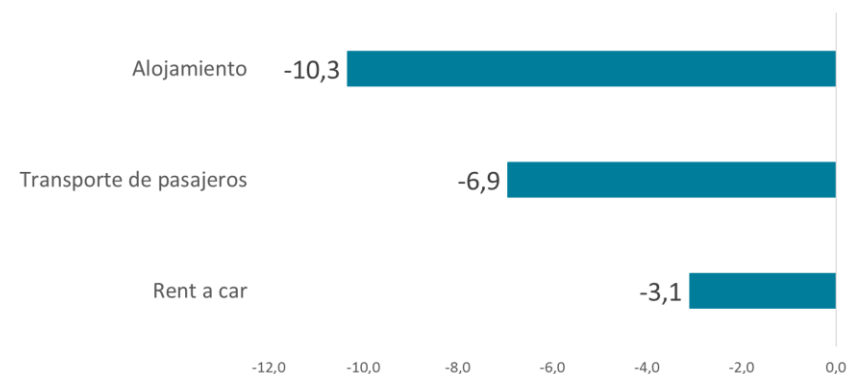
- **El impacto desfavorable en el mes de octubre se ha concentrado en el turismo extranjero** y especialmente en el principal mercado de proximidad; Francia (-26,3% de caída en octubre de 2017 respecto a octubre de 2016 en todo Cataluña, según Frontur) y los mayores mercados europeos, Alemania (-12,2% en turistas y -5,4% en pasajeros en El Prat) y Reino Unido (-11,6% en turistas y -10,5% en pasajeros en Barcelona). El comportamiento del turismo de larga distancia ha sido dispar. Mientras el número de pasajeros aéreos en vuelos directos procedentes de los principales mercados ha continuado creciendo de manera notable, con EE.UU a la cabeza (+37,0%), los pasajeros de otros destinos asiáticos se han resentido (Japón -27,9%).
- **En el mes de noviembre se ha reducido la caída de ingresos, coincidente con la relajación de altercados y manifestaciones en las calles tras la aplicación del artículo 155 y la convocatoria de elecciones en Cataluña para el 21 de diciembre.** Aunque se mantienen las caídas para este mes, éstas han pasado del mencionado -11,2% en los ingresos de los establecimientos hoteleros a un descenso interanual del -9,0% en Barcelona durante el mes de noviembre, según se desprende de la Encuesta realizada por EXCELTUR y cerrada el pasado 30 de noviembre.
- **La caída de la actividad turística en Barcelona en noviembre se ha dejado notar más en el número de estancias y en el gasto en destino que en el volumen de viajes.** El hecho de que los turistas hayan permanecido menos días en relación con viajes que ya tenían comprometidos y los perfiles más afectados hayan sido los de mayor capacidad de gasto explica que los prestadores de servicios en destino (hoteles, comercios y restaurantes) sean los que han experimentado con mayor intensidad los efectos de la inestabilidad política generada por el 1-O. En los dos meses de octubre y noviembre, mientras la caída acumulada de los ingresos hoteleros ha sido del -10,3%, en las empresas de transporte de pasajeros la caída ha sido del -5,2% y en los Rent a car del -1,6%, consecuente con unos tráficos en aeropuertos que ha continuado creciendo a pesar de la ligera ralentización en octubre.

**Variación la llegada de turistas extranjeros de los 10 principales mercados de Cataluña en octubre de 2017 respecto a octubre de 2016**  
Fuente: Elaborado por Exceltur con datos de Frontur del INE



**Variación de los ingresos por subsectores en Barcelona entre octubre y noviembre de 2017 y el mismo periodo de 2016**

Fuente: Elaborado por Exceltur a partir de los datos de encuesta EXCELTUR



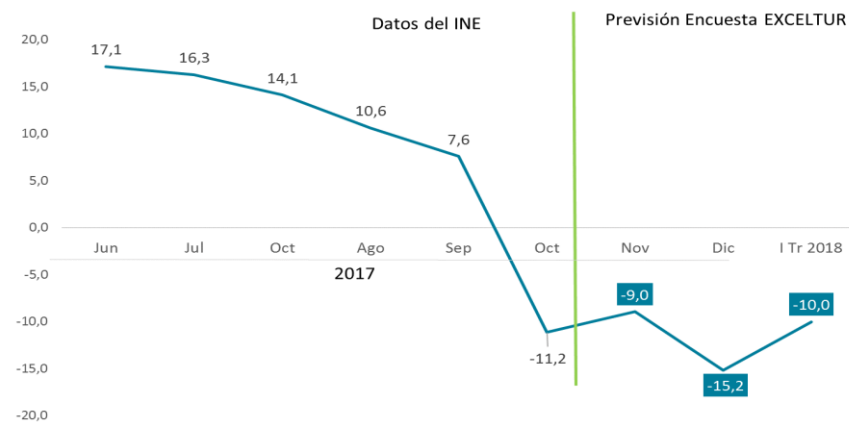
Efectos esperados para diciembre y el primer trimestre de 2018:

- Las expectativas empresariales derivadas de la posición de reservas anticipan se acentúe la caída de los ingresos para el mes de diciembre de 2017 hasta el -15,0% en el caso de los hoteles. La presencia de un perfil más vacacional, tras el parón de la temporada de congresos por las navidades y la incertidumbre asociada al resultado de las elecciones y las reservas ante posibles reacciones sociales posteriores, sitúan las previsiones de descenso de los ingresos hoteleros en diciembre de 2017 en el -15,2% y el de las empresas de alquiler de coches en el -4,3% y en el de las empresas de transporte de pasajeros en el -4,7%.
- A diferencia de los meses anteriores, la aceleración de la caída de los ingresos para diciembre proviene principalmente del mayor descenso esperado de la demanda española. Mientras en octubre y noviembre la caída vino explicada por la demanda extranjera, la posiciones en las reservas indica una mayor sensibilidad al escenario previsto para diciembre de los españoles. Concretamente, los empresarios hoteleros esperan descensos en los ingresos procedentes de la demanda nacional del -21,5%, por el -12,9% esperado para la demanda extranjera.
- El descenso esperado de los ingresos se mantendrá durante el primer trimestre de 2018. El efecto sobre la organización de pequeños congresos y convenciones, junto con la incertidumbre en el segmento de ocio hace que el descenso esperado sobre los ingresos de los hoteles de Barcelona para el primer trimestre de 2018, en relación con el mismo período de 2017 se sitúe en una caída del -10,0%. El Rent a car espera igualmente descensos en los ingresos del -6,8% en los primeros meses de 2018, mientras las empresas de transporte de pasajeros descuentan caídas más moderadas del -3,5%.
- En el primer trimestre de 2018 se estima que los menores niveles de actividad empezarán a incidir sobre el empleo. Como resultado de las adversas perspectivas para el inicio de 2018, lo que supondría 6 meses consecutivos de caídas de ingresos por encima del -10,0%, los empresarios turísticos descuentan la posibilidad de tener que empezar a ajustar sus plantillas para adecuarse a los menores niveles de demanda. Concretamente, los hoteles esperan una reducción media del -8,2% de su personal en el primer trimestre de 2018 respecto a los niveles de empleo de los mismos meses de 2017 y las empresas de alquiler de coches del -5,0%.

**Evolución esperada de los ingresos por habitación en Barcelona**

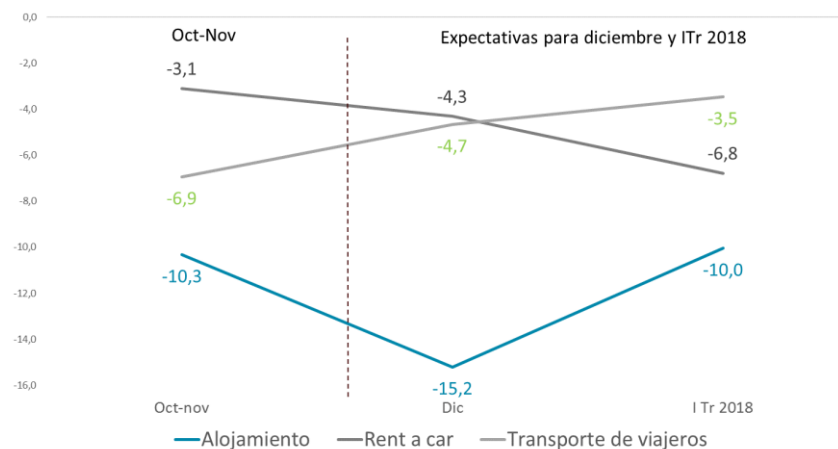
Tasas de variación interanual 2017/2016

Fuente: elaborado por EXCELTUR a partir de la EOH del INE y Encuesta EXCELTUR




**Variación de los ingresos por subsectores desde el 1-0**

Fuente: elaborado por EXCELTUR a partir de encuesta de EXCELTUR



### **3. Rentabilidad turística de los destinos vacacionales**

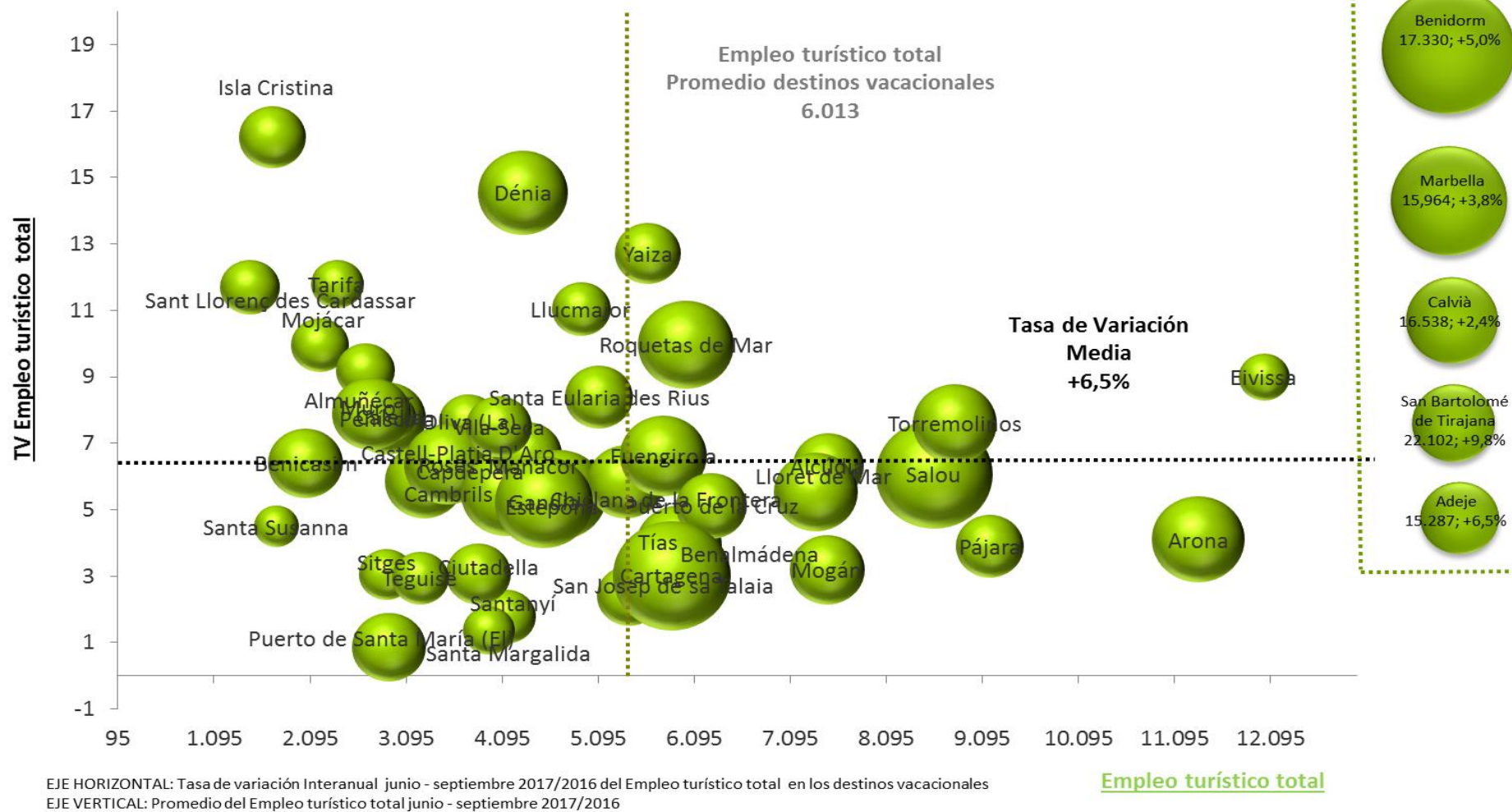


### 3.1. Empleo turístico total\* en los destinos vacacionales

**EMPLEO TURÍSTICO TOTAL PARA DESTINOS VACACIONALES. Tasa de variación interanual / Empleo turístico total / Número plazas turísticas por destino.**

**Junio - septiembre 2017**

Fuente: Elaborado por EXCELTUR a partir de la Encuesta de Ocupación Hotelera (INE) y datos de afiliados a la Seguridad Social



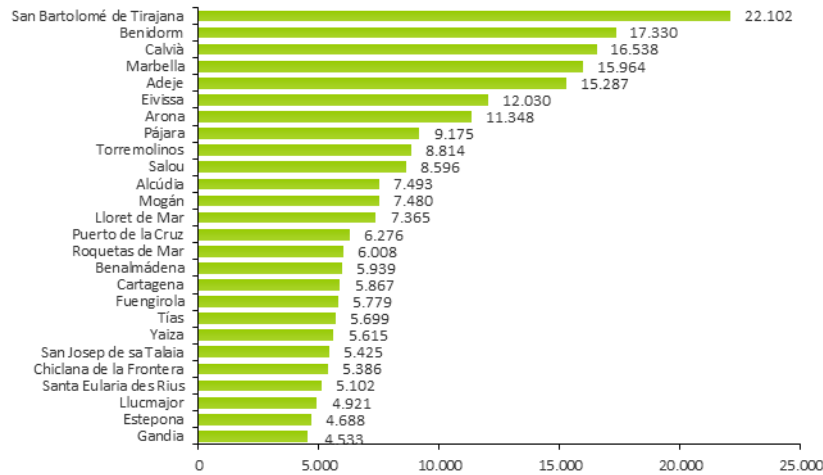
\* En el cálculo del empleo turístico total se consideran tan sólo los afiliados a la seguridad social en ramas turísticas, esto es aquellas definidas por la Organización Mundial del Turismo como ramas directamente vinculadas con el turismo (hotelería, agencias de viajes, transporte, ocio y cultura) y la rama de comercio minorista por su relevancia en el gasto en destino de los turistas.



### 3.1. Empleo turístico total\* en los destinos vacacionales

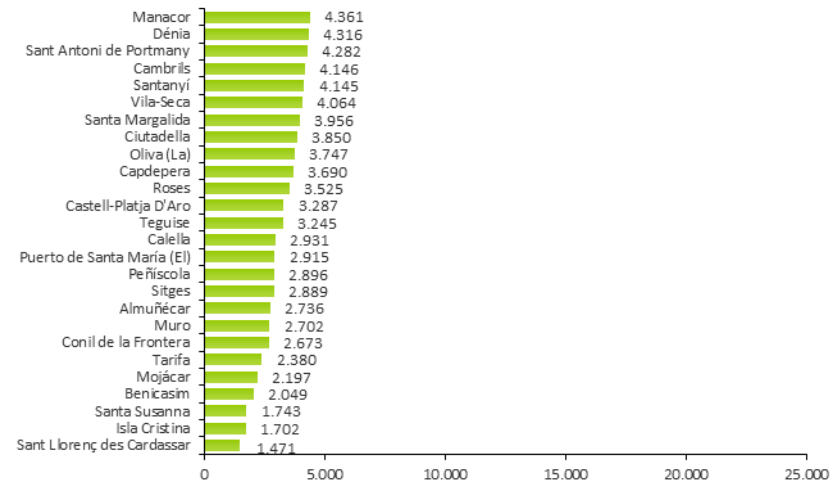
#### Ranking según Empleo turístico total\* en los destinos vacacionales Junio - septiembre 2017

Fuente: Elaborado por EXCELTUR a partir de información de afiliados a la Seguridad Social



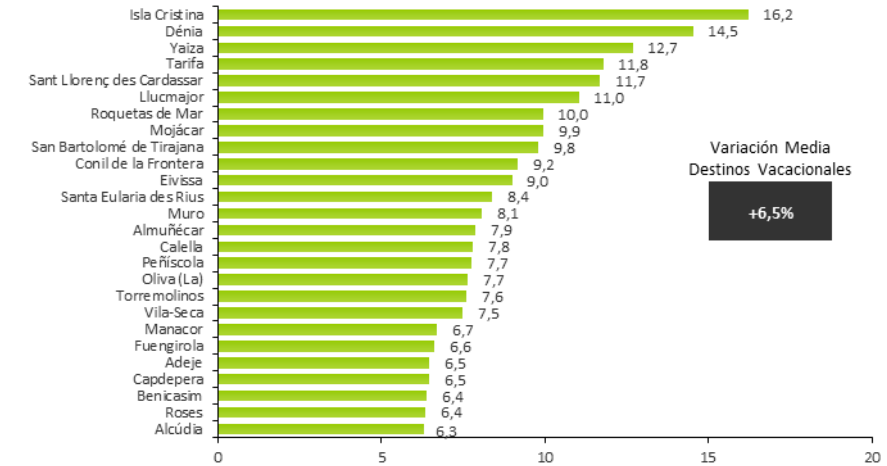
#### Ranking según Empleo turístico total\* en los destinos vacacionales Junio - septiembre 2017

Fuente: Elaborado por EXCELTUR a partir de información de afiliados a la Seguridad Social



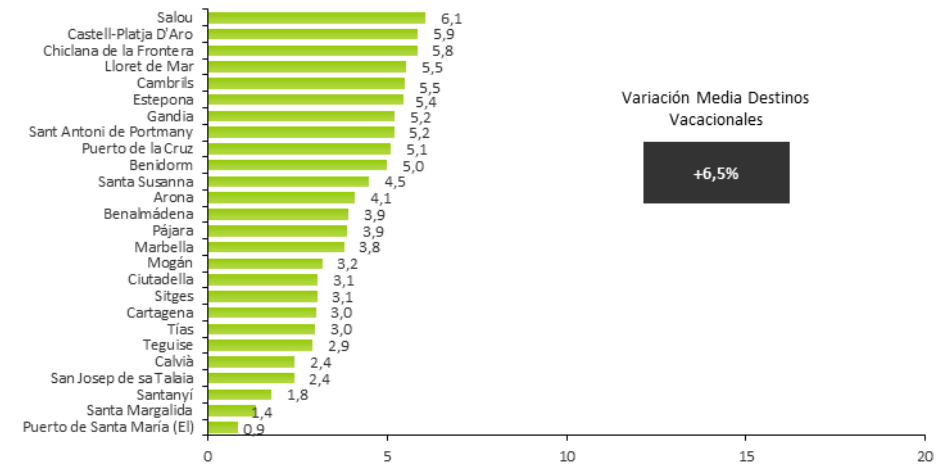
#### Ranking según Empleo turístico total\* en los destinos vacacionales. Tasa de Variación Interanual (en %). Junio - septiembre 2017/2016

Fuente: Elaborado por EXCELTUR a partir de información de afiliados a la Seguridad Social



#### Ranking según Empleo turístico total\* en los destinos vacacionales. Tasa de Variación Interanual (en %). Junio - septiembre 2017/2016

Fuente: Elaborado por EXCELTUR a partir de información de afiliados a la Seguridad Social

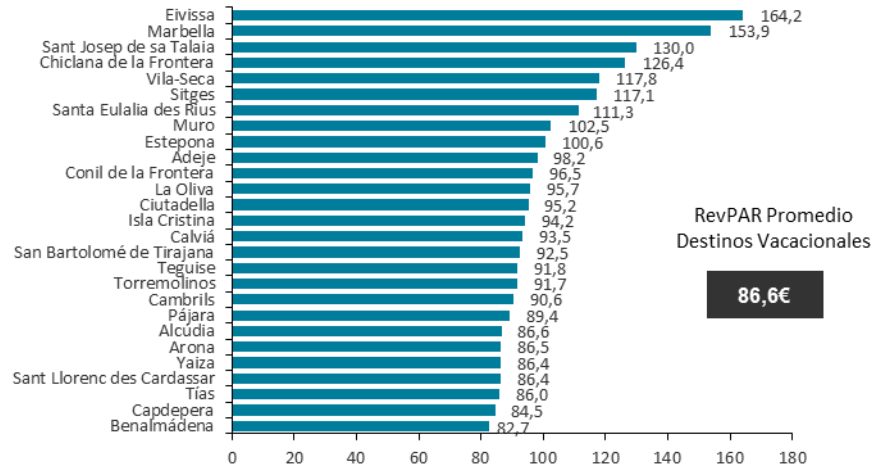




### 3.2. Ingreso medio por habitación disponible (RevPAR) en los destinos vacacionales

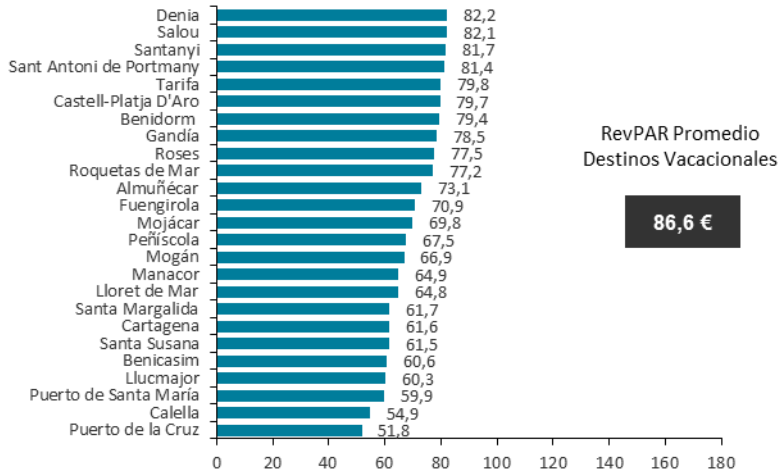
#### Ranking según RevPAR (en €) del total hoteles en destinos vacacionales Julio - Octubre 2017

Fuente: Elaborado por EXCELTUR a partir de la Encuesta de Ocupación Hotelera (INE)



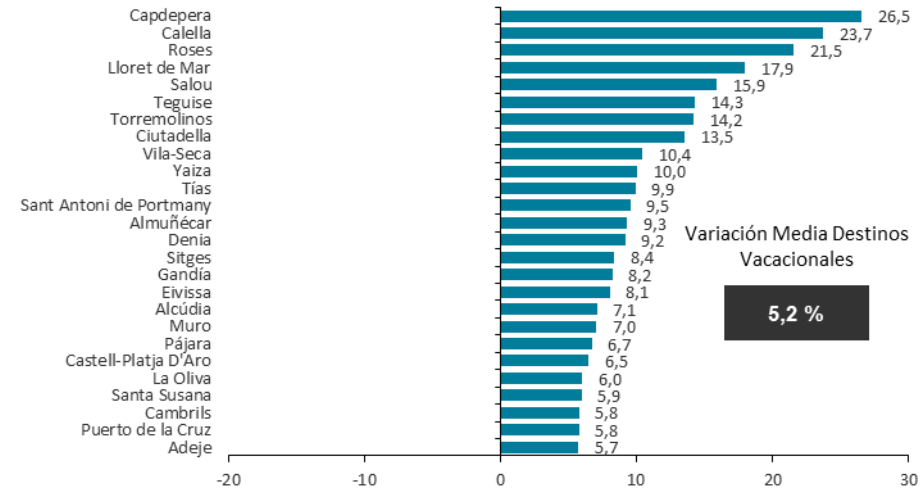
#### Ranking según RevPAR (en €) del total hoteles en destinos vacacionales Julio - Octubre 2017

Fuente: Elaborado por EXCELTUR a partir de la Encuesta de Ocupación Hotelera (INE)



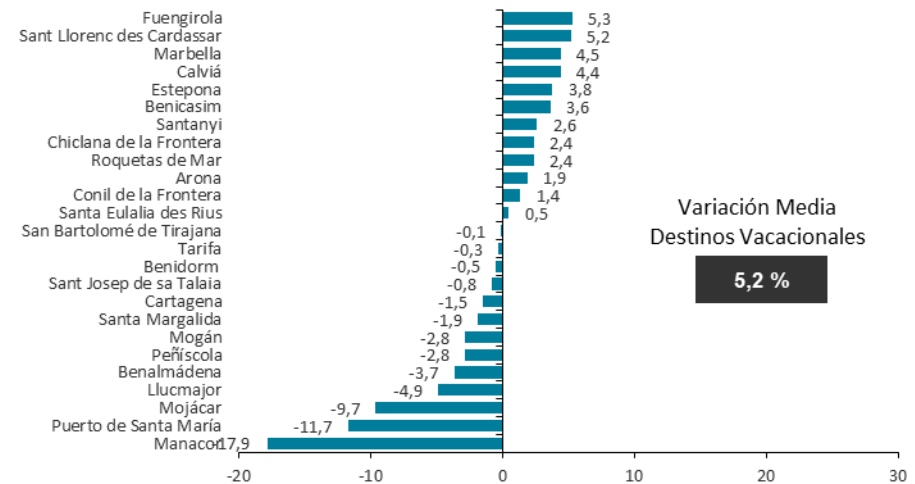
#### Ranking según RevPAR del total hoteles en destinos vacacionales Tasa Variación Interanual (en %). Julio - Octubre 2017/2016

Fuente: Elaborado por EXCELTUR a partir de la Encuesta de Ocupación Hotelera (INE)



#### Ranking según RevPAR del total hoteles en destinos vacacionales Tasa Variación Interanual (en %). Julio - Octubre 2017/2016

Fuente: Elaborado por EXCELTUR a partir de la Encuesta de Ocupación Hotelera (INE)







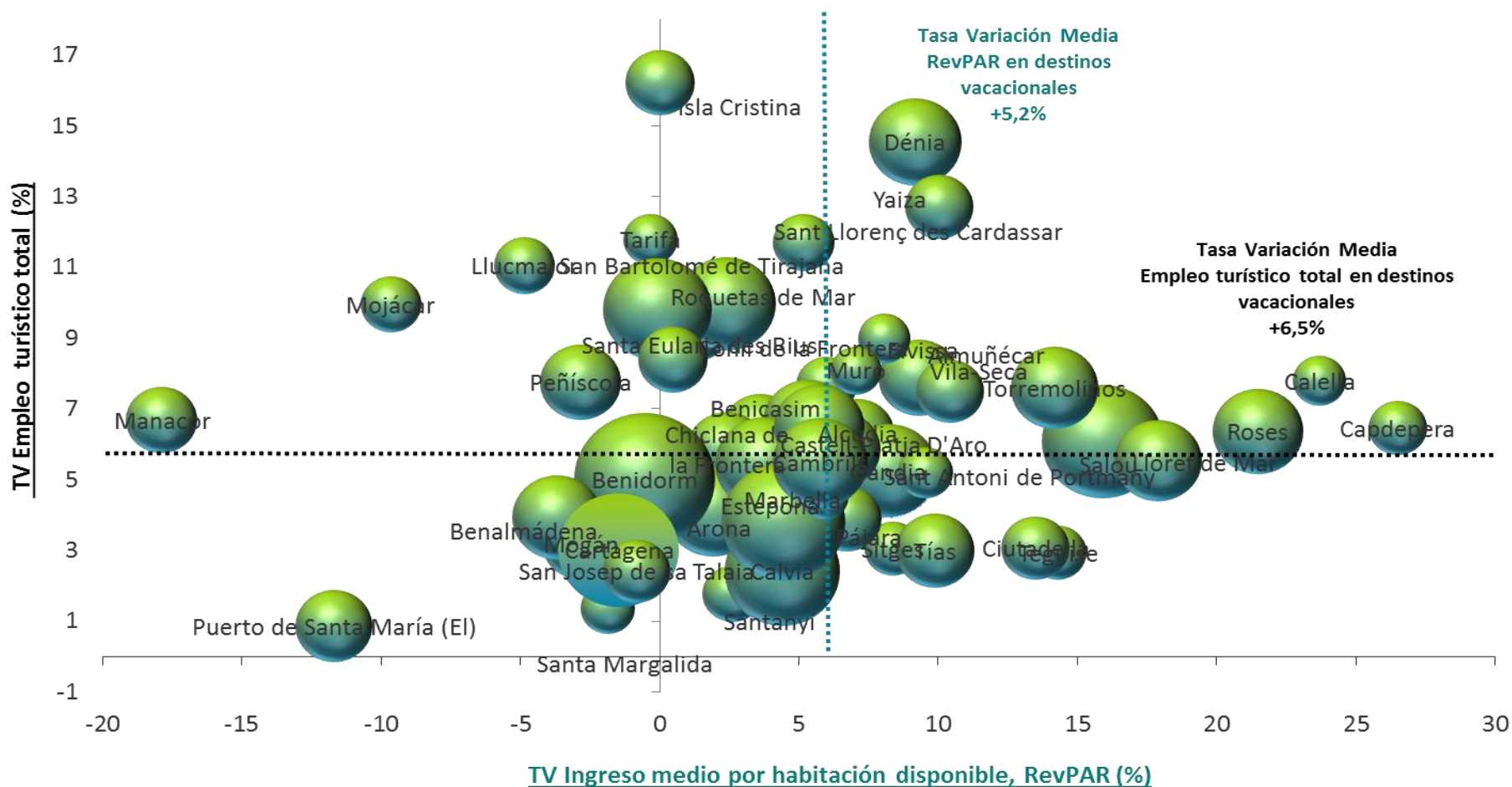
### 3.4. Análisis comparativo de la evolución del total del empleo y los ingresos turísticos en los destinos vacacionales

#### ANÁLISIS COMPARATIVO DE LA EVOLUCIÓN DEL EMPLEO Y LOS INGRESOS TURÍSTICOS DE LOS DESTINOS VACACIONALES. Tasa de variación interanual (en %).

ANÁLISIS COMPARATIVO DE LA EVOLUCIÓN DEL EMPLEO Y LOS INGRESOS TURÍSTICOS DE LOS DESTINOS VACACIONALES. Tasa de variación interanual (en %).

Julio - octubre 2017

Fuente: Elaborado por EXCELTUR a partir de la Encuesta de Ocupación Hotelera (INE) y datos de afiliados a la Seguridad Social




EJE HORIZONTAL: Tasa de Variación interanual julio - octubre 2017/2016 de los Ingresos por Habitación Disponible del total de hoteles en destinos Vacacionales

EJE VERTICAL: Tasa de variación Interanual junio - septiembre 2017/2016 del Empleo turístico total

\* Se presentan los datos desglosados en aquellos municipios donde se dispone de información significativa de más de cinco hoteles.

## 4. Rentabilidad turística de los destinos urbanos

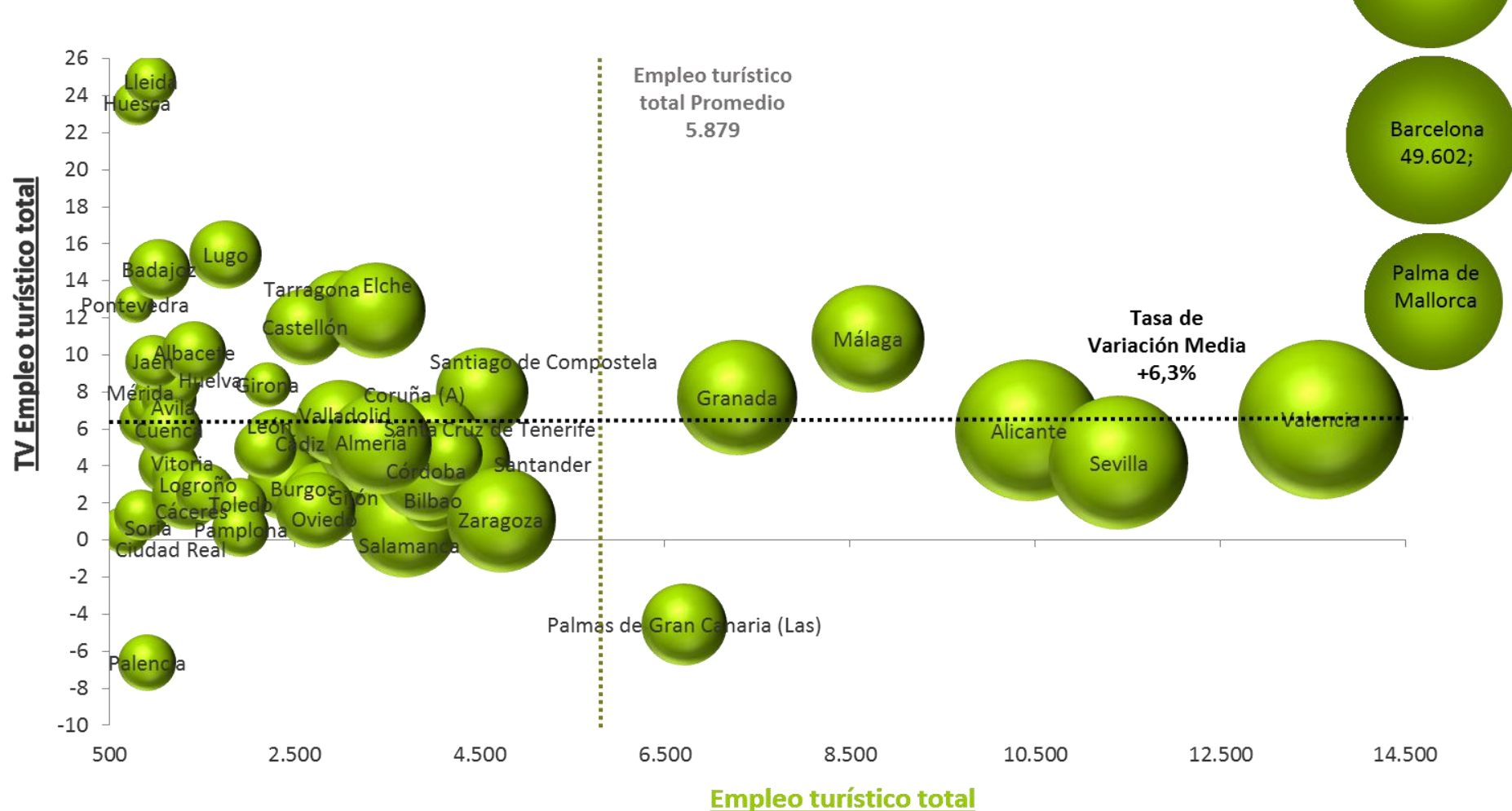


## 2.1. Empleo turístico total\* en los destinos urbanos

### EMPLEO TURÍSTICO TOTAL PARA DESTINOS URBANOS

Tasa de variación interanual / Empleo turístico total (en valores absolutos) / Número plazas turísticas

Junio - septiembre 2017



EJE HORIZONTAL: Promedio del Empleo turístico total entre junio - septiembre de 2017/2016

EJE VERTICAL: Tasa de variación Interanual junio - septiembre 2017/2016 del Empleo turístico total en los destinos urbanos

TAMAÑO DE LAS BOLAS: Número de plazas turísticas regladas y no regladas por destino

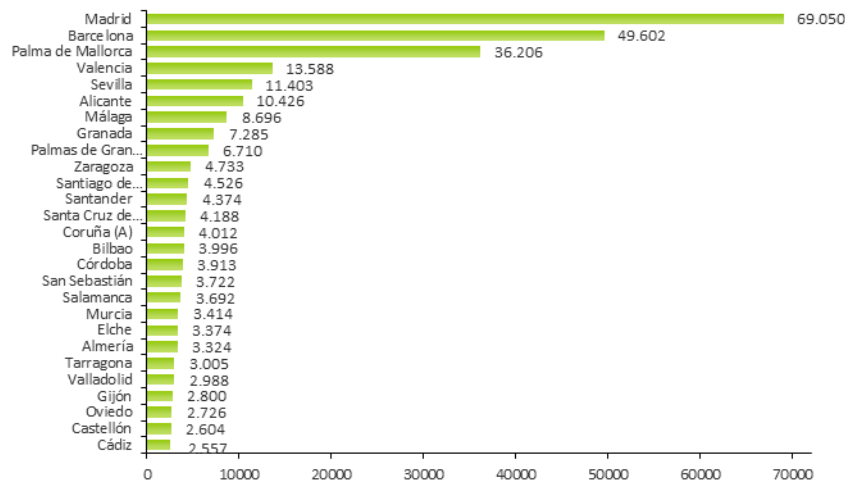
\* En el cálculo del empleo turístico total se consideran tan sólo los afiliados a la seguridad social en ramas turísticas, esto es aquellas definidas por la Organización Mundial del Turismo como ramas directamente vinculadas con el turismo (hotelería, agencias de viajes, transporte, ocio y cultura) y la rama de comercio minorista por su relevancia en el gasto en destino de los turistas.

## 2.1. Empleo turístico total\* en los destinos urbanos

### Ranking según Empleo turístico total\* en los destinos urbanos

Junio - septiembre 2017

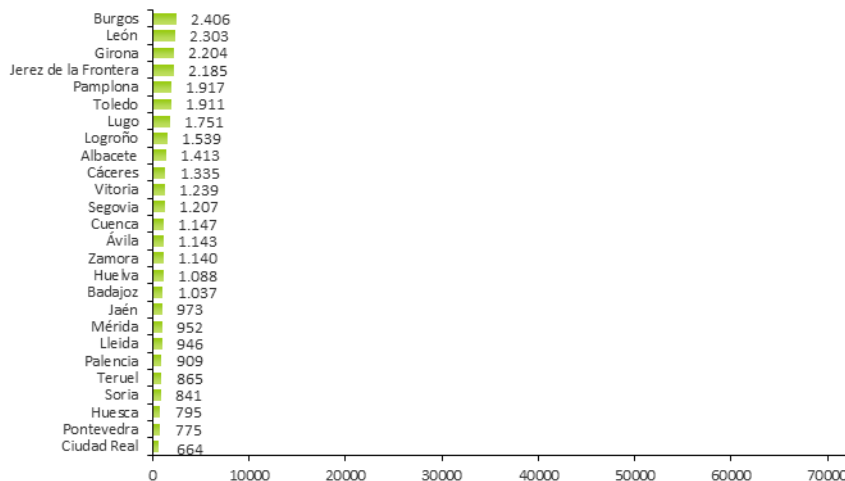
Fuente: Elaborado por EXCELTUR a partir de información de afiliados a la Seguridad Social



### Ranking según Empleo turístico total\* en los destinos urbanos

Junio - septiembre 2017

Fuente: Elaborado por EXCELTUR a partir de información de afiliados a la Seguridad Social

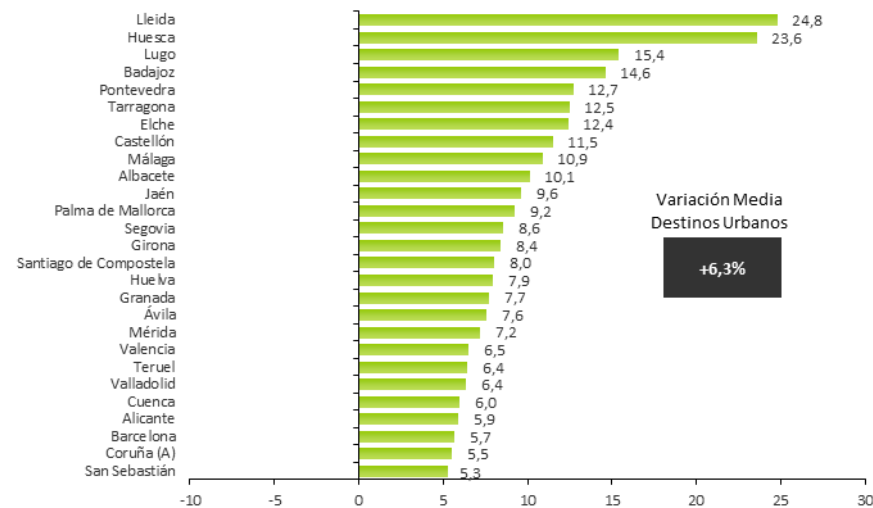


\* En el cálculo del empleo turístico total se consideran tan sólo los afiliados a la seguridad social en ramas turísticas, esto es aquellas definidas por la Organización Mundial del Turismo como ramas directamente vinculadas con el turismo (hotelería, agencias de viajes, transporte, ocio y cultura) y la rama de comercio minorista por su relevancia en el gasto en destino de los turistas.

### Ranking según Empleo turístico total\* en los destinos urbanos

Tasa de variación interanual (en %). Junio - septiembre 2017

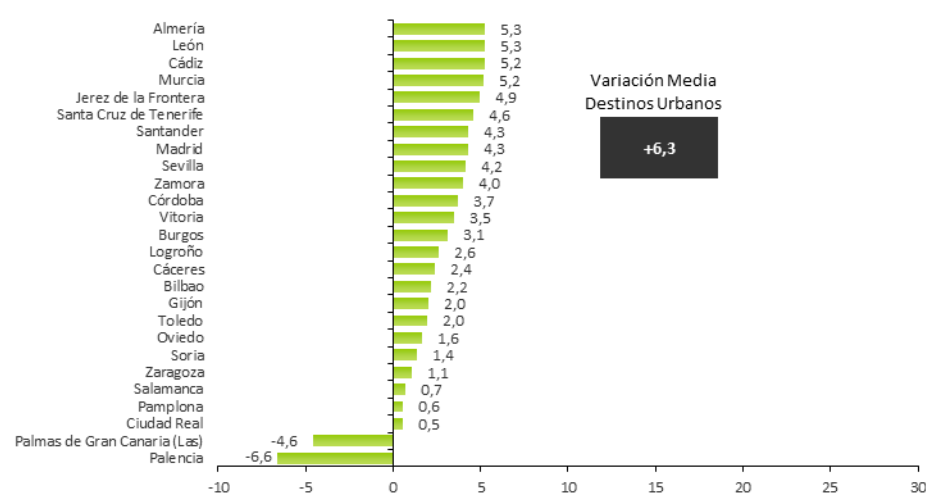
Fuente: Elaborado por EXCELTUR a partir de información de afiliados a la Seguridad Social



### Ranking según Empleo turístico total\* en los destinos urbanos

Tasa de variación interanual (en %). Junio - septiembre 2017

Fuente: Elaborado por EXCELTUR a partir de información de afiliados a la Seguridad Social



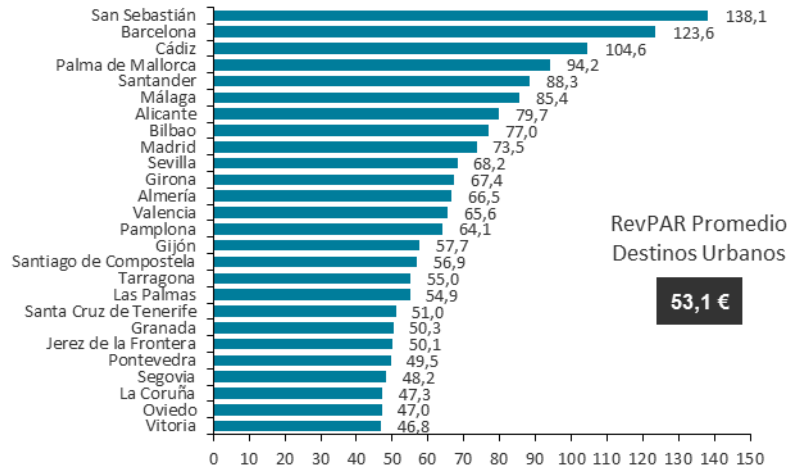




## 2.2. Ingreso medio por habitación disponible (RevPAR) de los destinos urbanos

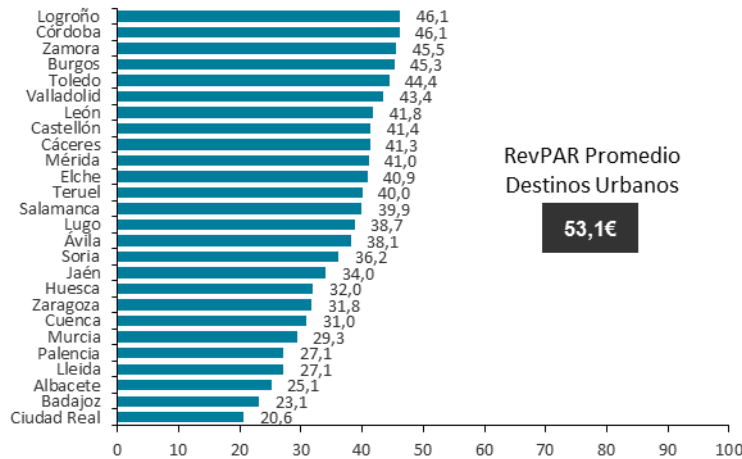
### Ranking según RevPAR (en €) del total hoteles en destinos urbanos Julio - Octubre 2017

Fuente: Elaborado por EXCELTUR a partir de la Encuesta de Ocupación Hotelera (INE)



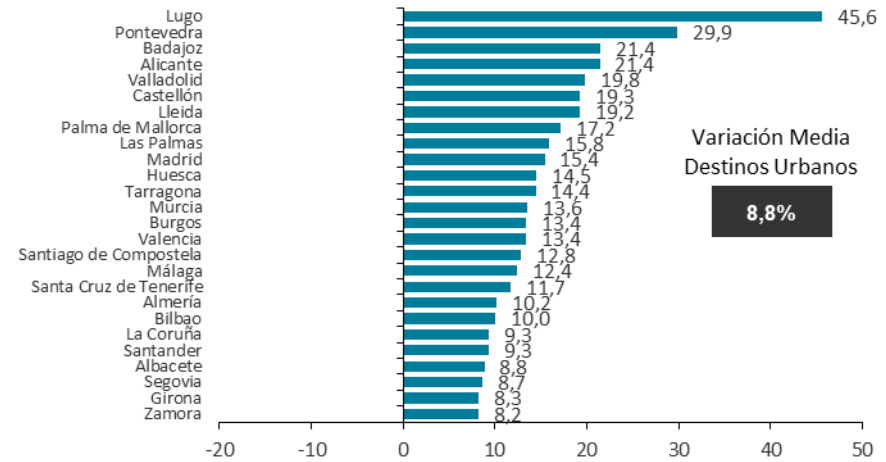
### Ranking según RevPAR (en €) del total hoteles en destinos urbanos Julio - Octubre 2017

Fuente: Elaborado por EXCELTUR a partir de la Encuesta de Ocupación Hotelera (INE)



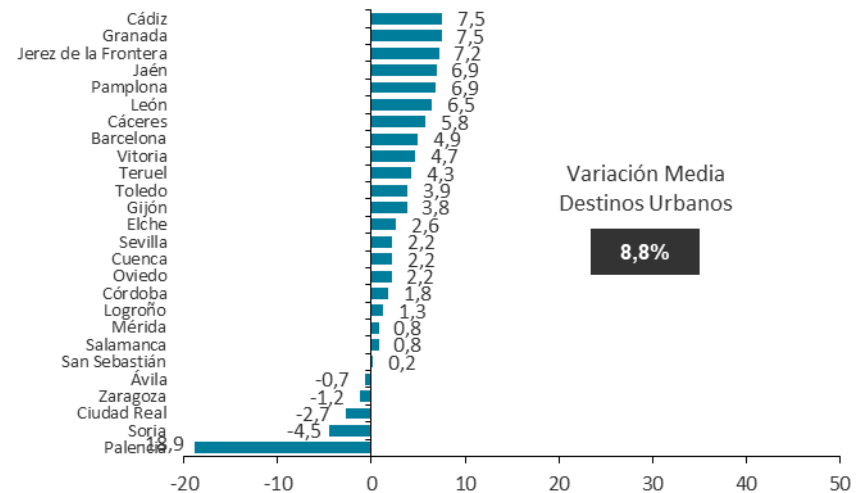
### Ranking según RevPAR del total hoteles en destinos urbanos Tasa Variación Interanual (en %). Julio - Octubre 2017/2016

Fuente: Elaborado por EXCELTUR a partir de la Encuesta de Ocupación Hotelera



### Ranking según RevPAR del total hoteles en destinos urbanos Tasa Variación Interanual (en %). Julio - Octubre 2017/2016

Fuente: Elaborado por EXCELTUR a partir de la Encuesta de Ocupación Hotelera



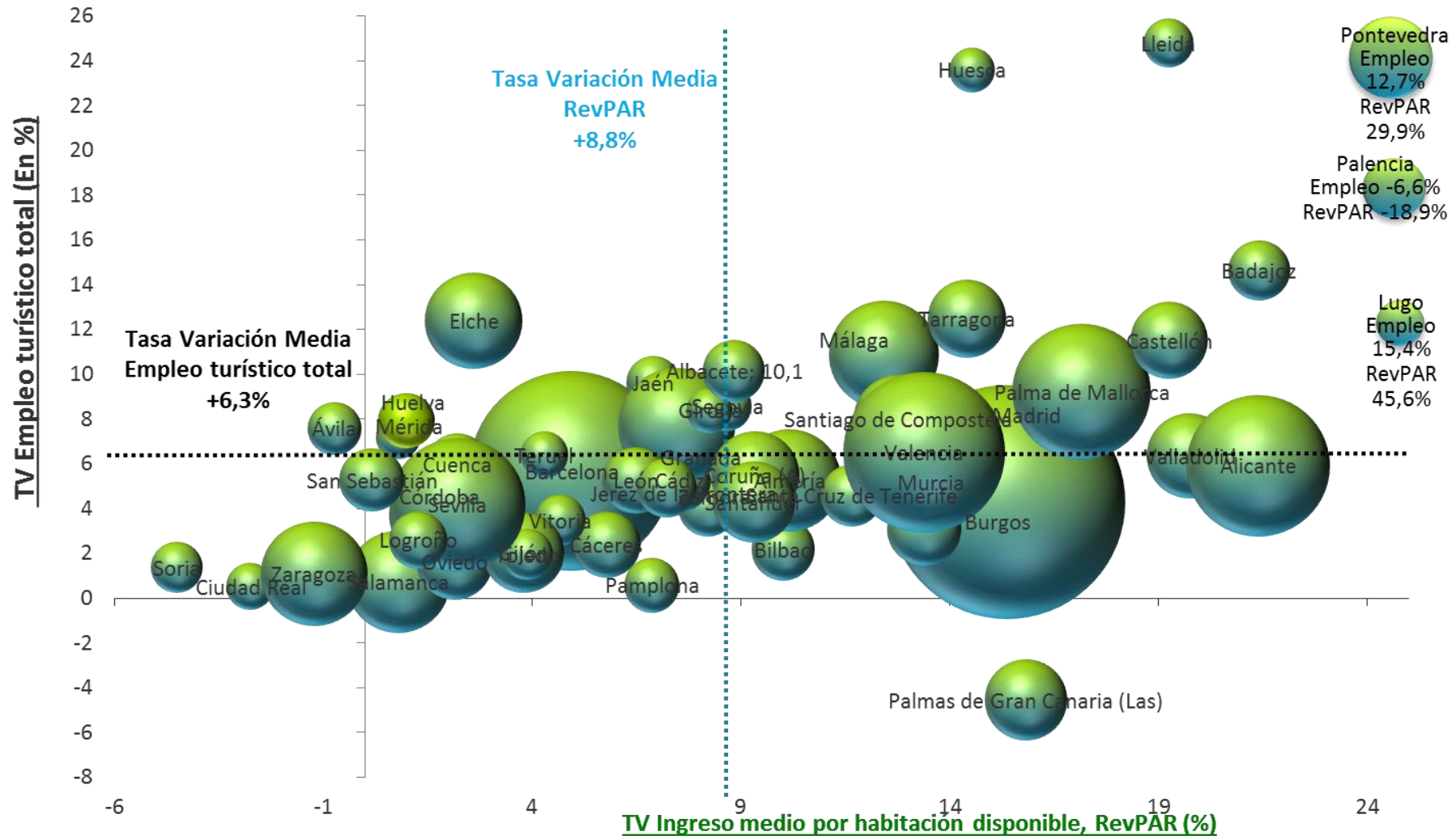
Se presentan los datos desglosados en aquellos municipios donde se dispone de información significativa de más de cinco hoteles.



## 2.4. Análisis comparativo de la evolución del total empleo y los ingresos turísticos en destinos urbanos

ANÁLISIS COMPARATIVO DE LA EVOLUCIÓN DEL EMPLEO Y LOS INGRESOS TURÍSTICOS DE LOS DESTINOS URBANOS. Tasa de variación interanual (en %).

Julio - octubre 2017/2016\*



\*EJE HORIZONTAL: Tasa de Variación interanual julio - octubre 2017/2016 de los Ingresos por Habitación Disponible del total de hoteles en destinos urbanos.

EJE VERTICAL: Tasa de variación Interanual junio - septiembre 2017/2016 del Empleo turístico total

\* En el cálculo del empleo turístico total se consideran tan sólo los afiliados a la seguridad social en ramas turísticas, esto es aquellas definidas por la Organización Mundial del Turismo como ramas directamente vinculadas con el turismo (hotelería, agencias de viajes, transporte, ocio y cultura) y la rama de comercio minorista por su relevancia en el gasto en destino de los turistas.



## **ANEXO:**

**INGRESO MEDIO POR HABITACIÓN DISPONIBLE (RevPAR)  
DETALLADO POR MUNICIPIO Y CATEGORÍA HOTELERA  
Verano de 2017**




## Introducción


Dando continuidad a la información presentada en ediciones anteriores de este informe, el nuevo número del Barómetro de la Rentabilidad y Empleo incluye en este anexo I la información detallada de la tarifa media diaria (ADR), el nivel de ocupación y el ingreso medio por habitación disponible (RevPAR), por categorías hoteleras (total, 3, 4 y 5 estrellas) y por municipio.

La información expuesta hace referencia tanto al valor absoluto alcanzado durante el período mayo-octubre de 2017 por los establecimientos hoteleros, de las diversas categorías consideradas, de un municipio en las tres variables clave arriba mencionadas, como a su comportamiento respecto al mismo período de 2016 (tasa de variación en %).

Para una mejor comprensión de los datos se ha dividido este anexo I en destinos vacacionales (ordenados por comunidad autónoma y orden alfabético) y en destinos urbanos (ordenados por número de plazas hoteleras).



# 1. RevPAR detallado de los destinos vacacionales



# DESTINOS VACACIONALES. Datos de RevPAR, tarifa media diaria y ocupación de mayo a octubre de 2017. Ordenados por CCAA y Provincias

	may-17			jun-17			jul-17			ago-17			sep-17			oct-17			Cuatrimestral			Acumulado Anual			
	ADR (€)	Ocupación	RevPAR	ADR (€)	Ocupación	RevPAR	ADR (€)	Ocupación	RevPAR	ADR (€)	Ocupación	RevPAR	ADR (€)	Ocupación	RevPAR	ADR (€)	Ocupación	RevPAR	ADR (€)	Ocupación	RevPAR	ADR (€)	Ocupación	RevPAR	
<b>ANDALUCÍA</b>																									
<b>Costa de Almería</b>	57,7	46,5	26,8	78,3	69,0	54,0	96,8	81,5	78,9	116,5	86,1	100,3	76,2	74,6	56,8	55,3	60,0	33,1	91,3	76,7	69,9	77,7	66,6	51,6	
<b>Mojácar</b>	68,4	38,1	26,1	82,5	59,6	49,2	97,5	85,3	83,2	119,0	85,6	101,8	72,1	71,1	51,2	53,8	50,7	27,2	92,7	75,5	69,8	82,7	62,8	51,8	
4 estrellas	70,6	42,2	29,8	85,2	64,3	54,8	102,6	87,2	89,5	125,7	87,9	110,4	72,1	77,3	55,7	53,0	57,2	30,4	95,8	79,7	76,2				
<b>Roquetas de Mar</b>	54,4	51,5	28,0	78,1	81,3	63,4	99,9	88,4	88,4	116,3	91,9	106,9	79,3	83,9	66,5	52,8	70,7	37,3	91,4	84,5	77,2	75,3	76,2	57,2	
4 estrellas	52,8	50,2	26,5	73,3	81,9	60,0	100,5	89,3	89,3	116,3	92,8	108,5	79,7	83,8	66,7	52,3	71,0	37,2	91,8	85,0	77,9	74,4	76,6	56,8	
<b>Costa de la Luz de Cádiz</b>	81,5	61,4	50,1	98,8	73,0	73,0	126,0	80,6	104,6	145,3	86,9	126,4	109,9	80,0	87,9	83,1	67,9	56,4	119,0	79,2	94,1	102,5	67,5	69,1	
<b>Conil de la Frontera</b>	70,0	67,9	47,5	93,0	82,1	76,3	120,9	89,1	107,8	135,4	93,6	126,7	101,4	88,1	89,4	69,5	78,7	54,6	110,0	87,8	96,5				
4 estrellas	75,6	82,4	62,3	107,8	90,3	97,4	141,8	93,4	132,4	159,2	94,8	150,8	119,8	94,7	113,4	75,0	89,9	67,4	126,0	93,3	117,4				
3 estrellas	51,8	60,7	31,4	63,9	86,8	55,5	96,1	93,7	90,0	119,7	96,8	115,9	64,6	96,2	62,2	48,8	74,2	36,2	84,4	90,2	76,0				
<b>Chiclana de la Frontera</b>	97,2	70,5	68,5	126,1	86,4	108,9	156,4	88,4	138,3	187,5	87,4	163,9	146,1	87,6	128,0	94,5	79,2	74,8	147,5	85,7	126,4				
4 estrellas	98,7	80,4	79,3	124,1	92,4	114,7	150,6	93,3	140,4	169,4	92,0	155,8	153,9	91,9	141,5	93,2	82,4	76,8	143,1	89,9	128,7				
3 estrellas	40,8	50,3	20,5	64,2	73,1	46,9	89,9	84,9	76,4	156,8	77,8	122,0	54,0	85,4	46,1	39,4	83,2	32,7	83,9	82,8	69,3				
<b>Puerto de Santa María</b>	71,0	59,8	42,5	65,3	73,4	47,9	91,2	79,7	72,7	97,1	87,2	84,6	69,6	77,7	54,1	54,3	53,4	29,0	80,7	74,3	59,9	71,7	60,4	43,2	
4 estrellas				74,3	75,6	56,1	121,0	78,2	94,5	129,8	88,0	114,3	84,1	77,6	65,3	61,9	68,6	42,5	101,4	78,1	79,1				
3 estrellas	54,8	64,0	35,1	59,7	76,2	45,5	80,3	87,8	70,5	81,9	92,6	75,8	60,4	91,5	55,3	42,9	50,7	21,8	69,3	80,7	55,9	61,3	65,0	39,8	
<b>Tarifa</b>	78,8	45,8	36,1	100,4	65,0	65,2	117,2	72,3	84,7	156,8	78,5	123,1	81,6	74,0	60,4	75,8	51,3	38,9	113,6	70,4	79,8	100,9	54,5	54,9	
3 estrellas	92,9	38,6	35,9	104,5	62,4	65,2	137,9	75,6	104,3	148,7	78,8	117,2	106,9	70,0	74,9	89,9	52,3	47,0	124,2	69,2	85,8				
<b>Costa de la Luz de Huelva</b>	66,9	46,2	30,9	82,1	66,7	54,8	108,0	76,7	82,8	135,1	80,6	108,8	84,9	76,8	65,2	64,2	53,2	34,1	102,7	72,5	74,3	87,1	62,0	53,8	
<b>Isla Cristina</b>	80,3	53,8	43,2	58,8	72,1	42,4	121,6	81,1	98,7	157,6	91,0	143,5	99,8	79,8	79,7	69,6	54,1	37,6	120,4	78,3	94,2				
<b>Costa del Sol</b>	87,2	79,1	69,0	99,8	85,6	85,4	127,2	86,6	110,2	140,4	88,8	124,6	107,2	88,2	94,5	83,6	79,7	66,6	115,4	85,8	99,0	98,5	78,8	77,4	
<b>Benalmádena</b>	64,7	89,4	57,8	72,7	92,8	67,5	97,6	94,4	92,1	110,0	94,7	104,2	84,2	95,8	80,7	67,2	79,8	53,6	90,8	91,2	82,7	75,3	87,5	65,8	
4 estrellas	74,8	88,7	66,3	78,5	94,2	73,9	105,8	94,1	99,5	118,4	94,4	111,7	92,7	95,4	88,4	81,3	73,8	60,0	100,6	89,9	89,9	83,4	86,3	71,9	
<b>Estepona</b>	88,7	69,7	61,9	111,9	82,8	92,7	144,8	89,5	129,6	146,4	88,2	129,1	104,0	86,7	90,2	81,6	66,6	54,4	121,8	82,7	100,6	110,3	74,4	81,9	
4 estrellas	80,1	75,2	60,2	96,2	89,6	86,3	136,9	92,8	127,1	133,4	92,1	122,8	92,4	91,3	84,4	71,5	76,3	54,6	110,5	88,1	97,3				
<b>Fuengirola</b>	62,0	79,6	49,3	66,7	84,9	56,7	86,8	87,2	75,7	102,9	84,7	87,1	75,5	88,0	66,5	63,2	85,0	53,8	82,3	86,2	70,9	67,9	80,3	54,4	
4 estrellas	64,9	76,5	49,7	72,1	81,7	58,9	90,2	84,3	76,1	107,7	87,5	94,2	85,0	90,3	76,8	71,3	82,6	58,9	88,8	86,2	76,5	71,8	78,1	55,9	
<b>Marbella</b>	143,8	69,5	99,9	162,8	79,9	130,0	221,0	79,2	175,0	241,9	87,3	211,1	178,3	80,0	142,6	122,0	71,4	87,2	193,8	79,5	153,9	164,0	70,1	114,7	
5 estrellas	313,9	63,5	199,4	340,9	81,0	276,2	530,0	76,1	403,5	522,2	85,6	447,0	369,4	81,2	299,8	249,2	65,9	164,3	426,2	77,2	328,7	336,3	65,7	220,0	
4 estrellas	114,4	77,3	88,4	125,6	82,1	103,2	162,9	85,4	139,1	192,7	87,9	169,3	142,3	83,8	119,3	100,7	74,4	74,9	151,8	82,9	125,7	128,3	74,0	94,7	
3 estrellas	105,7	57,6	60,9	120,0	78,5	94,2	138,8	70,4	97,8	169,4	88,7	150,3	124,9	72,7	90,8	93,9	72,6	68,2	133,7	76,1	101,8				
<b>Torremolinos</b>	75,2	80,9	60,9	82,4	89,4	73,7	109,8	88,0	96,6	123,8	90,9	112,5	100,7	93,9	94,5	73,1	85,6	62,6	102,3	89,6	91,7	86,7	83,9	72,6	
4 estrellas	80,1	84,8	67,9	92,7	82,6	116,8	91,0	106,3	132,7	94,2	124,9	110,9	94,8	105,1	80,8	85,9	69,4	111,0	91,5	101,5	80,8	72,0	64,2	46,1	
3 estrellas	58,1	67,6	39,3	63,5	81,4	51,7	96,2	81,0	77,9	105,4	83,0	87,4	77,8	94,0	73,2	54,8	87,2	47,8	83,0	86,3	71,6				
<b>Costa Tropical</b>	57,7	48,6	28,1	69,7	71,5	49,8	88,6	85,1	75,3	101,1	88,1	89,0	75,2	76,1	57,3	56,8	66,9	38,0	82,7	79,3	65,5	72,0	64,2	46,1	
<b>Almúñécar</b>	54,1	50,4	27,3	71,5	77,6	55,5	96,7	86,2	83,4	112,9	91,3	103,0	75,3	81,9	61,7	59,3	71,7	42,5	88,3	82,9	73,1	75,3	69,7	52,3	
4 estrellas	60,0	53,6	32,1	84,0	81,8	68,7	111,7	87,4	97,6	136,5	92,0	125,5	86,5	84,2	72,8	66,0	74,4	49,1	102,5	84,6	86,5	85,2	70,9	60,3	
<b>PROMEDIO VACACIONAL</b>	75,5	73,5	55,5	88,2	84,5	74,5	106,7	87,9	93,8	93,6	85,8	80,2	93,6	85,8	80,2	93,6	85,8	80,2	101,1	86,2	87,0	92,6	81,7	75,6	
5 estrellas	165,3	67,2	111,2	189,7	75,3	142,9	224,1	78,8	176,6	196,9	82,3	162,0	196,9	82,3	162,0	196,9	82,3	162,0	207,6	79,1	164,1	193,7	74,9	145,0	
4 estrellas	80,1	77,0	61,6	92,0	87,3	80,3	114,0	90,0	102,5	98,4	88,2	86,7	98,4	88,2	86,7	98,4	88,2	86,7	106,4	88,1	93,6	96,1	83,9	80,5	
3 estrellas	56,7	73,1	41,5	70,2	85,5	60,0	83,8	89,0	74,6	74,1	86,1	63,8	74,1	86,1	63,8	74,1	86,1	63,8	80,0	87,2	69,7	72,1	82,9	59,7	
<b>PROMEDIO ESPAÑA</b>	79,9	66,3	52,9	87,5	72,8	63,7	98,5	76,0	74,8	88,1	74,1	65,2	88,1	74,1	65,2	88,1	74,1	65,2	94,7	75,2	71,2	88,1	69,0	60,7	
5 estrellas	184,4	69,1	127,4	200,1	74,1	148,3	218,8	75,6	165,4	193,8	77,5	150,1	193,8	77,5	150,1	193,8	77,5	150,1	205,3	75,6	155,2	193,6	71,2	137,7	
4 estrellas	86,5	74,9	64,8	93,9	81,8	76,8	107,9	83,5	90,2	96,0	83,0	79,6	96,0	83,0	79,6	96,0	83,0	79,6	103,0	82,9	85,4	94,6	77,4	73,2	
3 estrellas	61,6	68,6	42,3	72,2	77,1	55,6	83,4	81,2	67,7	73,1	77,7	56,7	73,1	77,7	56,7	73,1	77,7	56,7	80,0	79,7	63,7	72,5	73,2	53,0	

# DESTINOS VACACIONALES. Tasas variación de mayo a octubre de 2017 respecto a 2016.

## Ordenados por CCAA y Provincias

	may-17			jun-17			jul-17			ago-17			sep-17			oct-17			Tasa Variación Cuatrimestral			Tasa Variación Acumulado anual			
	ADR	Ocupación	RevPAR	ADR	Ocupación	RevPAR	ADR	Ocupación	RevPAR	ADR	Ocupación	RevPAR	ADR	Ocupación	RevPAR	ADR	Ocupación	RevPAR	ADR (%)	Ocupación (%)	RevPAR (%)	ADR (%)	Ocupación (%)	RevPAR (%)	
<b>ANDALUCÍA</b>																									
<b>Costa de Almería</b>	14,1	-15,1	-3,2	9,4	10,6	20,9	-0,8	-3,0	-3,7	0,0	0,1	0,0	0,8	0,5	1,3	2,4	3,5	5,9	-0,5	-0,5	-0,9	3,9	-0,4	3,5	
Mojácar	31,9	-21,5	3,6	22,1	17,7	43,7	0,6	-1,5	-0,9	-1,0	0,5	-0,6	-18,8	-10,5	-27,4	-6,5	7,9	0,9	-6,0	-3,8	-9,7	1,5	0,0	1,5	
4 estrellas	36,2	-21,2	7,3	24,0	18,9	47,4	0,7	-3,1	-2,4	-2,4	2,0	-0,5	-21,6	-10,7	-30,0										
Roquetas de Mar	19,2	-25,5	-11,2	9,8	12,0	22,9	0,8	-2,5	-1,8	-0,2	0,4	0,2	10,0	4,6	15,1	2,1	-0,9	1,1	2,0	0,3	2,4	7,9	-1,2	6,6	
4 estrellas	13,7	-26,1	-16,1	1,4	11,4	12,9	0,0	-2,4	-2,5	-0,1	1,7	1,6	12,2	4,7	17,5	2,9	-0,7	2,1	2,4	0,8	3,2	5,7	-1,7	4,5	
<b>Costa de la Luz de Cádiz</b>	8,5	8,1	17,3	4,3	2,8	7,2	4,8	-1,9	2,9	-3,5	-1,3	-4,8	2,2	6,5	8,9	3,3	5,8	9,2	0,9	1,8	2,8	2,6	4,7	7,3	
<b>Conil de la Frontera</b>	-5,4	6,5	0,8	11,0	0,2	11,2	-0,2	-4,1	-4,3	-7,1	0,3	-6,9	-7,6	8,1	-0,1	1,6	11,7	13,5	-1,7	3,1	1,4				
4 estrellas	-5,9	4,5	-1,7	13,0	-3,2	9,4	0,0	-3,3	-3,4	-10,0	-1,9	-11,7	-5,2	-1,1	-6,2	2,0	8,7	10,9	-1,3	0,1	-1,3				
3 estrellas	0,9	17,8	18,8	4,3	-0,1	4,1	2,9	-5,4	-2,6	9,3	-0,7	8,6	-1,9	11,6	9,5	-0,9	22,7	21,6	1,2	5,2	6,4				
<b>Chiclana de la Frontera</b>	26,2	5,7	33,5	6,1	5,7	12,2	2,0	2,5	4,5	-5,3	-4,7	-9,8	8,3	2,4	10,9	4,8	10,4	15,7	0,1	2,2	2,4				
4 estrellas	28,5	3,1	32,5	1,6	5,4	7,0	0,1	4,1	4,2	-11,7	-3,9	-15,2	15,5	2,2	18,0	4,7	9,8	14,9	-0,8	2,6	1,9				
3 estrellas	2,1	40,7	43,6	13,8	0,1	14,0	-14,9	-7,7	-21,5	-1,1	-20,0	-20,8	1,3	0,9	2,2	10,8	10,7	22,6	-9,7	-5,1	-14,2				
<b>Puerto de Santa María</b>	20,4	8,2	30,3	-2,7	4,6	1,8	-7,7	-8,0	-15,1	-9,7	-3,4	-12,8	-4,8	-9,3	-13,7	9,9	-3,4	6,1	-5,8	-6,3	-11,7	-2,2	-3,9	-6,1	
4 estrellas				-13,2	4,0	-9,7	-9,4	-1,6	-10,9	-5,4	0,8	-4,6	1,0	-6,2	-5,3	8,0	5,8	14,2	-4,1	-0,6	-4,7				
3 estrellas	7,0	12,5	20,5	4,9	9,6	14,9	-3,6	-3,1	-6,6	-11,4	0,9	-10,6	-11,3	4,4	-7,5	-2,2	-6,3	-8,0	-8,0	-0,1	-8,2				
<b>Tarifa</b>	-2,0	3,6	1,5	-2,6	1,2	-1,4	-11,0	1,4	-9,8	0,1	-2,0	-1,9	2,8	12,2	15,4	-2,7	16,0	12,9	-5,1	4,9	-0,3	-5,5	7,3	1,3	
3 estrellas	2,0	-19,5	-17,8	9,8	3,4	13,6	13,0	-1,2	11,6	-1,1	-10,6	-11,6	5,5	-4,9	0,3	2,9	-5,7	-2,9	4,4	-5,8	-1,6				
<b>Costa de la Luz de Huelva</b>	18,1	-9,7	6,6	12,3	9,1	22,4	-1,8	-4,2	-5,9	10,1	-2,1	7,7	10,7	3,9	15,0	12,6	7,4	6,4	6,4	-1,8	4,4	9,3	-2,7	6,4	
<b>Isla Cristina</b>	29,3	-22,9	-0,3	-34,5	-7,1	-39,1	-9,7	-17,3	2,7	0,9	3,7	-6,2	15,2	11,8											
<b>Costa del Sol</b>	8,1	2,6	10,9	11,0	2,0	13,2	9,4	0,3	9,7	6,3	-1,6	4,6	10,4	0,6	11,1	7,5	-0,8	6,6	8,0	-0,4	7,6	8,7	0,9	9,7	
<b>Benalmádena</b>	-0,5	6,8	6,3	-0,9	0,3	-0,6	-3,0	1,1	-1,9	-3,4	-0,3	-3,7	3,6	0,8	4,4	-8,2	-4,5	-12,3	-2,9	-0,9	-3,7	-3,1	1,8	-1,3	
4 estrellas	3,3	5,7	9,2	-2,2	1,1	-1,1	-4,7	-0,1	-4,8	-4,7	-0,6	-5,2	3,3	0,9	4,2	6,9	-10,2	-4,0	-0,5	-2,2	-2,7	-2,4	0,5	-1,9	
<b>Estepona</b>	-3,4	7,5	11,2	9,6	8,2	18,6	4,5	8,8	13,7	-3,1	0,1	-3,0	6,1	5,0	11,4	1,2	-5,3	-4,2	1,7	2,0	3,8	4,1	5,3	9,6	
4 estrellas	14,5	11,4	27,5	23,5	7,7	33,0	18,7	3,5	22,8	-4,4	-1,2	-5,5	6,8	-2,8	3,8	2,5	-2,7	-0,2	5,5	-1,0	4,5				
<b>Fuengirola</b>	11,8	-3,4	15,6	4,4	-3,5	0,7	4,8	-1,6	3,1	8,3	-6,5	1,3	7,5	-1,3	6,1	14,1	0,4	14,6	7,8	-2,3	5,3	6,9	1,3	8,2	
4 estrellas	16,2	-5,6	9,6	14,6	-7,1	6,4	9,6	-4,6	4,5	12,3	-3,2	8,7	17,6	-0,4	17,2	21,2	-3,9	16,4	14,5	-0,4	11,0	12,8	11,0		
<b>Marbella</b>	5,4	-3,8	1,3	5,0	3,2	8,4	7,9	-6,3	1,1	5,7	-3,3	2,3	8,4	-0,5	7,9	9,1	1,1	10,4	7,0	-2,4	4,5	6,1	-1,1	4,9	
5 estrellas	2,1	-6,3	-4,4	-0,1	10,4	10,3	15,1	-7,0	7,0	5,0	-4,9	-0,1	13,5	5,0	19,2	6,1	0,7	6,8	8,9	-1,8	6,9	5,2	0,9	6,0	
4 estrellas	7,4	0,6	8,0	6,1	0,4	6,6	3,9	0,4	4,3	4,6	-2,3	2,2	3,8	-1,9	1,9	7,5	-2,7	4,8	4,9	-1,6	3,3	4,8	-1,2	3,6	
3 estrellas	16,1	-13,0	1,0	6,4	6,0	12,7	0,8	-19,7	-19,0	14,2	-6,4	6,9	-2,6	-1,5	-4,1	21,1	17,0	41,7	5,4	-4,4	0,7				
<b>Torremolinos</b>	8,9	-1,5	7,2	5,5	-1,9	3,5	12,4	-0,4	11,9	12,5	-2,0	10,2	22,8	2,7	26,1	10,4	-1,3	9,0	14,4	-0,2	14,2	14,7	-0,9	13,7	
4 estrellas	2,7	0,7	3,4	1,7	0,5	2,2	6,9	-1,0	5,9	8,2	0,7	8,9	22,9	1,8	25,2	10,2	-2,2	7,8	11,7	-0,1	11,6	10,8	0,7	11,5	
3 estrellas	39,9	-13,8	20,7	22,3	-10,9	9,0	53,5	1,7	56,1	31,6	-10,4	17,9	28,7	4,6	34,5	15,8	-1,6	14,0	32,0	-1,7	29,8				
<b>Costa Tropical</b>	10,3	-2,6	7,5	-4,6	14,2	9,0	-6,4	5,0	-1,8	10,0	2,3	12,5	11,7	5,1	17,4	-7,0	10,4	2,7	1,6	5,0	6,7	3,3	6,7	10,1	
<b>Almuñécar</b>	-0,3	-6,7	-7,0	2,2	17,2	19,8	7,2	3,8	11,3	15,3	0,1	15,5	5,8	1,5	7,5	-8,6	5,4	-3,7	6,7	2,4	9,3	7,3	4,6	12,2	
4 estrellas	0,5	-13,7	-13,3	6,6	8,0	15,1	7,9	-2,8	4,9	23,5	-2,6	20,2	3,7						9,6	-2,8	6,6				
<b>PROMEDIO VACACIONAL</b>	7,7	0,2	7,8	8,6	2,8	11,7	4,8	-0,9	3,9	5,6	-1,3	4,2	5,9	-0,2	5,7	7,2	1,0	8,3	5,5	-0,5	5,0	6,9	0,6	7,6	
5 estrellas	5,2	-8,5	-3,7	4,5	-4,6	-0,3	4,2	-5,2	-1,3	7,0	-7,1	-0,6	-3,2	-4,4	5,5	2,7	3,0	3,0	3,0	-4,1	-1,3	5,9	-3,3	2,4	
4 estrellas	9,9	-1,1	8,7	7,2	1,6	8,9	5,9	-1,5	4,3	4,6	-1,6	3,0	5,5	-0,5	7,0	7,0	-0,2	6,8	5,5	-1,0	4,5	6,7	0,3	7,1	
3 estrellas	6,2	2,4	8,8	11,6	5,3	17,6	1,3	0,3	1,6	4,1	-0,5	3,6	8,3	0,0	8,4	10,0	2,8	13,1	4,7	0,4	5,2	6,5	1,4	8,1	
<b>PROMEDIO ESPAÑA</b>	8,1	2,6	10,8	9,5	3,9	13,8	6,1	1,7	7,9	6,0	0,4	6,4	6,7	1,9	8,8	5,3	1,3	7,4	6,0	1,3	6,8	6,5	2,8	9,7	
5 estrellas	5,9	-3,5	2,2	7,1	-0,1	7,0	6,5	-0,7	5,8	8,1	5,9	14,5	8,1	5,9	14,5	8,1	5,9	14,5	4,4	-2,0	2,3	5,5	-0,1	5,4	
4 estrellas	9,8	0,6	10,4	8,6	2,2	11,0	6,0	0,2	6,2	6,8	3,0	10,0	6,8	3,0	10,0	6,8	3,0	10,0	5,7	-0,2	5,5	6,5	1,3	7,81	
3 estrellas	6,6	3,3	10,1	11,7	4,3	16,5	5,1	2,1	7,3	8,3	6,4	15,3	8,3	6,4	15,3	8,3	6,4	15,3	7,0	2,0	9,2	8,0	3,1	11,3	

## DESTINOS VACACIONALES. Datos de RevPAR, tarifa media diaria y ocupación de mayo a octubre de 2017. Ordenados por CCAA y Provincias

	may-17			jun-17			jul-17			ago-17			sep-17			oct-17			Cuatrimestral			Acumulado Anual			
	ADR (€)	Ocupación	RevPAR	ADR (€)	Ocupación	RevPAR	ADR (€)	Ocupación	RevPAR	ADR (€)	Ocupación	RevPAR	ADR (€)	Ocupación	RevPAR	ADR (€)	Ocupación	RevPAR	ADR (€)	Ocupación	RevPAR	ADR (€)	Ocupación	RevPAR	
<b>ISLAS BALEARES</b>																									
<b>Isla de Mallorca</b>	<b>77,8</b>	<b>76,6</b>	<b>59,6</b>	<b>91,1</b>	<b>88,3</b>	<b>80,4</b>	<b>106,6</b>	<b>92,0</b>	<b>98,1</b>	<b>110,3</b>	<b>93,1</b>	<b>102,7</b>	<b>94,0</b>	<b>90,0</b>	<b>84,6</b>	<b>78,6</b>	<b>69,8</b>	<b>54,9</b>	<b>99,2</b>	<b>86,8</b>	<b>86,1</b>	<b>92,3</b>	<b>82,8</b>	<b>76,4</b>	
<b>Alicudia</b>	<b>63,5</b>	<b>80,1</b>	<b>50,9</b>	<b>87,9</b>	<b>91,5</b>	<b>80,5</b>	<b>111,5</b>	<b>93,1</b>	<b>103,8</b>	<b>113,5</b>	<b>95,7</b>	<b>113,4</b>	<b>84,4</b>	<b>90,5</b>	<b>76,4</b>	<b>71,5</b>	<b>70,0</b>	<b>50,1</b>	<b>98,9</b>	<b>87,7</b>	<b>86,6</b>				
4 estrellas	80,4	87,5	70,3	106,7	92,2	98,4	128,9	91,8	118,3	139,3	96,6	134,6	107,3	93,4	100,2	81,0	74,6	60,5	116,4	89,3	103,9				
3 estrellas	48,8	75,6	36,8	73,3	93,4	68,5	92,9	93,9	87,2				62,7	95,3	59,7										
<b>Calviá</b>	<b>81,9</b>	<b>74,9</b>	<b>61,3</b>	<b>97,9</b>	<b>88,1</b>	<b>86,2</b>	<b>116,4</b>	<b>90,1</b>	<b>104,9</b>	<b>124,7</b>	<b>91,5</b>	<b>114,1</b>	<b>98,6</b>	<b>88,8</b>	<b>87,6</b>	<b>86,1</b>	<b>71,5</b>	<b>61,5</b>	<b>108,6</b>	<b>86,2</b>	<b>93,5</b>	<b>99,4</b>	<b>81,8</b>	<b>81,2</b>	
5 estrellas	353,5	76,9	271,8	489,3	79,8	390,3	532,6	73,8	392,9	602,3	77,0	463,5	382,1	65,9	251,8	291,7	61,2	178,6	463,7	69,5	321,7				
4 estrellas	90,6	74,9	67,9	105,0	88,8	93,2	119,2	90,4	107,8	129,4	91,4	118,2	107,1	90,2	96,6	92,2	68,4	63,1	113,8	85,6	97,3				
3 estrellas	63,4	74,6	47,3	76,9	89,8	69,0	102,9	90,9	93,6	101,8	89,7	91,3	82,8	88,3	73,1	68,1	79,3	54,0	90,8	87,5	79,4				
<b>Capdepera</b>	<b>74,3</b>	<b>71,2</b>	<b>52,9</b>	<b>90,4</b>	<b>86,2</b>	<b>77,9</b>	<b>98,3</b>	<b>92,4</b>	<b>90,8</b>	<b>105,2</b>	<b>93,1</b>	<b>97,9</b>	<b>94,9</b>	<b>91,9</b>	<b>87,2</b>	<b>79,4</b>	<b>59,6</b>	<b>59,6</b>	<b>95,4</b>	<b>88,4</b>	<b>84,5</b>				
4 estrellas	84,8	74,6	63,3	105,6	90,2	95,3	120,8	92,5	111,8	118,0	95,1	112,2	100,7	94,8	95,5	91,4	76,6	70,0	108,5	89,8	97,4				
3 estrellas	84,8	72,3	38,2	105,6	88,6	56,8	120,8	96,4	118,0	97,1	70,8	100,7	94,4	68,5	91,4	84,5	40,9	65,9	93,7	81,8	61,8				
<b>Llucmajor</b>	<b>57,8</b>	<b>81,5</b>	<b>47,1</b>	<b>67,7</b>	<b>85,9</b>	<b>58,2</b>	<b>77,1</b>	<b>95,0</b>	<b>73,3</b>	<b>76,2</b>	<b>94,7</b>	<b>72,2</b>	<b>58,5</b>	<b>92,6</b>	<b>54,2</b>	<b>50,6</b>	<b>63,3</b>	<b>32,1</b>	<b>68,2</b>	<b>88,5</b>	<b>60,3</b>				
3 estrellas	63,6	81,4	51,8	69,1	86,4	59,7	80,4	96,5	77,6	80,4	96,3	77,3	61,7	96,1	59,3	46,0	63,8	29,3	70,3	89,9	63,1				
<b>Manacor</b>	<b>58,3</b>	<b>66,7</b>	<b>38,9</b>	<b>68,7</b>	<b>93,5</b>	<b>64,2</b>	<b>95,2</b>	<b>69,0</b>	<b>95,2</b>	<b>66,4</b>	<b>78,1</b>	<b>88,5</b>	<b>69,1</b>	<b>60,0</b>	<b>49,2</b>	<b>29,5</b>	<b>78,1</b>	<b>83,1</b>	<b>83,1</b>	<b>83,1</b>	<b>64,9</b>				
4 estrellas	76,3	79,5	60,7	88,3	94,4	83,3	96,3	96,3	92,3	126,9	91,9	116,6	105,9	96,7	102,4	67,3	48,4	32,6							
<b>Muro</b>	<b>81,3</b>	<b>81,9</b>	<b>66,5</b>	<b>100,9</b>	<b>93,1</b>	<b>94,0</b>	<b>131,3</b>	<b>93,8</b>	<b>123,1</b>	<b>141,4</b>	<b>96,0</b>	<b>135,6</b>	<b>105,8</b>	<b>94,7</b>	<b>100,2</b>	<b>69,8</b>	<b>69,1</b>	<b>48,3</b>	<b>115,7</b>	<b>88,6</b>	<b>102,5</b>				
4 estrellas	78,6	84,9	66,7	109,1	90,1	98,3	161,3	93,3	150,5	169,1	95,3	161,2	122,9	94,5	116,2	74,6	72,2	53,8	136,8	89,2	121,9				
<b>Palma</b>	<b>91,1</b>	<b>79,3</b>	<b>72,2</b>	<b>99,8</b>	<b>87,7</b>	<b>87,6</b>	<b>109,0</b>	<b>91,6</b>	<b>99,8</b>	<b>114,1</b>	<b>91,8</b>	<b>104,8</b>	<b>109,4</b>	<b>87,5</b>	<b>95,7</b>	<b>90,9</b>	<b>82,9</b>	<b>75,3</b>	<b>106,4</b>	<b>88,5</b>	<b>94,2</b>	<b>99,7</b>	<b>83,0</b>	<b>82,7</b>	
5 estrellas	207,6	77,5	160,8	199,2	81,3	161,9	223,3	84,6	178,9	252,6	82,3	207,8	221,2	79,7	176,3	179,3	73,2	131,2	220,2	80,0	176,1	205,7	70,3	144,6	
4 estrellas	107,4	85,0	91,3	122,2	89,0	108,8	126,9	92,5	117,4	122,2	89,6	109,5	131,3	88,6	116,3	108,7	80,3	87,4	122,7	87,8	107,7	113,0	70,3	92,8	
3 estrellas	63,2	74,2	47,0	70,9	87,0	61,7	83,9	93,0	82,8	92,8	95,0	88,1	80,8	87,5	70,8	63,7	87,9	56,0	81,1	90,9	73,7				
<b>Santa Margalida</b>	<b>56,1</b>	<b>70,8</b>	<b>39,7</b>	<b>68,1</b>	<b>90,7</b>	<b>61,8</b>	<b>81,0</b>	<b>94,3</b>	<b>76,4</b>	<b>83,2</b>	<b>95,3</b>	<b>79,3</b>	<b>68,2</b>	<b>84,2</b>	<b>57,4</b>	<b>44,8</b>	<b>75,2</b>	<b>33,6</b>	<b>70,7</b>	<b>87,2</b>	<b>61,7</b>				
4 estrellas	66,7	81,6	54,4	83,6	89,6	74,9	99,8	94,1	93,8	106,2	95,3	101,3	81,7	92,2	75,2	53,8	72,4	38,9	87,5	88,5	77,4				
3 estrellas	40,0	60,1	24,0	50,9	91,9	46,7	59,9	94,6	56,7	56,9	95,3	54,2	48,1	74,5	35,9	27,6	78,6	27,6	50,9	85,8	43,6				
<b>Sant Llorenç des Cardassar</b>	<b>70,2</b>	<b>83,3</b>	<b>58,5</b>	<b>84,9</b>	<b>90,5</b>	<b>76,9</b>	<b>107,1</b>	<b>94,4</b>	<b>101,1</b>	<b>112,2</b>	<b>95,0</b>	<b>106,6</b>	<b>97,9</b>	<b>94,6</b>	<b>92,6</b>	<b>72,9</b>	<b>62,0</b>	<b>45,2</b>	<b>99,9</b>	<b>86,5</b>	<b>86,4</b>				
4 estrellas	78,3	82,9	64,9	91,1	93,6	85,3	115,8	93,3	108,0	110,3	94,1	103,8	89,1	94,6	84,3	73,7	70,0	51,5	98,9	88,0	86,9				
3 estrellas	55,1	88,2	48,6	75,3	86,8	66,9	97,0	96,5	93,6	119,0	97,1	115,5	113,2	94,5	106,9	58,3	44,9	26,1	102,7	83,2	85,5				
<b>Santanyi</b>	<b>76,6</b>	<b>73,2</b>	<b>56,1</b>	<b>82,1</b>	<b>83,9</b>	<b>68,9</b>	<b>104,6</b>	<b>86,8</b>	<b>90,8</b>	<b>110,6</b>	<b>87,9</b>	<b>97,2</b>	<b>92,3</b>	<b>87,7</b>	<b>80,9</b>	<b>81,2</b>	<b>60,5</b>	<b>49,1</b>	<b>89,5</b>	<b>82,2</b>	<b>81,7</b>				
4 estrellas	77,0	85,9	66,1	99,2	93,7	93,0	140,1	98,6	138,2	171,6	95,3	163,6	129,1	96,7	124,8	78,2	74,1	57,9	135,0	92,0	124,1				
3 estrellas	61,6	77,3	47,6	63,6	91,3	58,0	65,8	94,6	62,2	62,2	58,0	59,7	95,5	57,0											
<b>Isla de Menorca</b>	<b>60,6</b>	<b>68,2</b>	<b>41,4</b>	<b>83,6</b>	<b>90,6</b>	<b>75,8</b>	<b>104,3</b>	<b>94,4</b>	<b>98,4</b>	<b>130,1</b>	<b>94,2</b>	<b>122,6</b>	<b>88,7</b>	<b>93,4</b>	<b>82,9</b>	<b>63,7</b>	<b>53,1</b>	<b>33,9</b>	<b>102,1</b>	<b>85,3</b>	<b>87,0</b>	<b>91,3</b>	<b>82,2</b>	<b>74,9</b>	
<b>Ciudadela</b>	<b>52,1</b>	<b>76,3</b>	<b>39,7</b>	<b>85,8</b>	<b>90,5</b>	<b>77,6</b>	<b>109,5</b>	<b>92,6</b>	<b>101,4</b>	<b>135,3</b>	<b>94,8</b>	<b>128,2</b>	<b>100,5</b>	<b>94,6</b>	<b>95,1</b>	<b>68,6</b>	<b>60,4</b>	<b>41,5</b>	<b>109,0</b>	<b>87,4</b>	<b>95,2</b>				
4 estrellas	60,9	75,2	45,8	89,3	93,5	83,4	118,7	95,7	113,6	143,9	97,3	139,9	106,0	96,4	102,2	72,3	56,1	40,6	116,2	87,0	101,0				
3 estrellas	32,3	81,2	26,2	81,9	87,2	71,3	98,3	88,1	86,6	122,2	89,4	109,2	95,6	92,8	88,7										
<b>Islas de Ibiza y Formentera</b>	<b>76,7</b>	<b>69,6</b>	<b>53,4</b>	<b>123,8</b>	<b>84,8</b>	<b>105,0</b>	<b>147,1</b>	<b>89,9</b>	<b>132,1</b>	<b>177,0</b>	<b>92,0</b>	<b>162,8</b>	<b>127,6</b>	<b>87,6</b>	<b>111,8</b>	<b>79,3</b>	<b>64,1</b>	<b>50,8</b>	<b>140,4</b>	<b>84,8</b>	<b>118,9</b>	<b>126,8</b>	<b>81,0</b>	<b>102,6</b>	
<b>Eivissa</b>	<b>103,0</b>	<b>70,8</b>	<b>73,0</b>	<b>165,2</b>	<b>83,3</b>	<b>137,5</b>	<b>212,2</b>	<b>90,3</b>	<b>191,7</b>	<b>244,9</b>	<b>92,7</b>	<b>227,0</b>	<b>172,0</b>	<b>84,8</b>	<b>145,8</b>	<b>106,3</b>	<b>70,5</b>	<b>75,0</b>	<b>192,7</b>	<b>85,3</b>	<b>164,2</b>				
4 estrellas	110,2	66,4	73,2	168,3	84,5	142,2	201,0	88,4	177,6	247,4	90,4	223,7	186,2	82,4	153,4	113,7	82,1	93,3	192,2	86,0	165,2				
<b>Sant Antoni de Portmany</b>	<b>48,9</b>	<b>69,8</b>	<b>34,1</b>	<b>72,0</b>	<b>81,4</b>	<b>58,6</b>	<b>96,4</b>	<b>89,9</b>	<b>86,6</b>	<b>114,8</b>	<b>93,5</b>	<b>107,4</b>	<b>69,5</b>	<b>91,1</b>	<b>63,3</b>	<b>65,4</b>	<b>74,4</b>	<b>48,6</b>	<b>91,2</b>	<b>89,5</b>	<b>81,4</b>				
4 estrellas	69,4	77,8	54,0	111,7	90,0	100,6	150,5	92,1	138,6	153,6	94,0	144,5	85,8	93,4	80,1										
<b>Sant Josep de Sa Talaiá</b>	<b>92,7</b>	<b>66,9</b>	<b>62,0</b>	<b>126,0</b>	<b>90,1</b>	<b>113,5</b>	<b>163,5</b>	<b>89,7</b>	<b>146,7</b>	<b>188,6</b>	<b>91,8</b>	<b>173,2</b>	<b>148,6</b>	<b>89,7</b>	<b>133,2</b>	<b>85,3</b>	<b>45,4</b>	<b>156,9</b>	<b>82,9</b>	<b>130,0</b>					
4 estrellas	86,4	77,9	67,3	112,5	93,3	105,0	147,9	94,5	139,8	151,2	95,9	145,0	133,5	92,0	122,8	85,8	52,8	45,3	136,2	84,6	115,2				
3 estrellas	57,9	56,1	32,5	93,9	93,4	87,7	115,3	90,4	104,2	143,3	95,6	137,0	89,7	93,0	80,5	53,3	40,7	111,2	84,7	94,0					
<b>Santa Eulalia des Rius</b>	<b>65,2</b>	<b>73,6</b>	<b>48,0</b>	<b>128,7</b>	<b>84,2</b>	<b>108,3</b>	<b>144,0</b>	<b>87,5</b>	<b>125,9</b>	<b>167,5</b>	<b>89,4</b>	<b>149,7</b>	<b>124,4</b>	<b>86,7</b>	<b>107,8</b>	<b>65,8</b>	<b>71,4</b>	<b>47,0</b>	<b>131,8</b>	<b>84,5</b>	<b>111,3</b>				
5 estrellas	84,6	81,5	69,0	125,0	87,7	109,6	166,1	90,9	159,9	157,9	90,8	143,3	138,3	86,1	121,9	63,1	49,2	140,2	83,4	116,8					
4 estrellas	56,9	78,0	44,4	128,5	86,7	111,4	122,1	89,3	109,1	167,3	93,8	156,8	117,0	91,7	107,3	57,1	84,5	48,2	120,8	90,2	108,9				
<b>PROMEDIO VACACIONAL</b>	<b>75,5</b>	<b>73,5</b>	<b>55,5</b>	<b>88,2</b>																					



# DESTINOS VACACIONALES. Tasas variación de mayo a octubre de 2017 respecto a 2016.

## Ordenados por CCAA y Provincias

	may-17			jun-17			jul-17			ago-17			sep-17			oct-17			Tasa Variación Cuatrimestral Jul - Oct 2017/2016			Tasa Variación Acumulado anual Ene - Oct 2017/2016		
	ADR	Occupación	RevPAR	ADR	Occupación	RevPAR	ADR	Occupación	RevPAR	ADR	Occupación	RevPAR	ADR	Occupación	RevPAR	ADR	Occupación	RevPAR	ADR (%)	Occupación (%)	RevPAR (%)	ADR (%)	Occupación (%)	RevPAR (%)
<b>ISLAS BALEARES</b>																								
<b>Isla de Mallorca</b>	14,9	1,7	16,8	15,2	-1,1	13,9	11,4	-1,1	10,3	10,0	-0,5	9,4	9,1	-2,8	6,1	13,9	0,9	15,0	10,7	-0,9	9,7	12,1	-0,2	11,8
Alcudia	1,1	-5,5	-4,4	21,1	-3,4	17,0	12,1	-2,2	9,6	15,3	-1,4	13,7	-3,1	-5,2	-8,1	10,9	3,3	14,5	9,0	-1,7	7,1	12,1	-0,2	11,8
4 estrellas	17,5	-1,4	15,8	11,3	-3,8	7,0	9,8	-5,5	3,8	12,1	-1,7	10,2	20,4	-3,8	15,9	21,5	-14,1	4,4	15,4	-5,9	8,6			
3 estrellas	-10,5	-9,9	-19,4	41,5	-0,7	40,6	9,9	0,3	10,3					1,3	-24,4									
<b>Calviá</b>	10,6	-2,9	7,3	6,8	0,6	7,4	4,4	-3,3	1,0	4,7	-1,0	3,6	-2,5	-3,6	-2,2	16,1	11,3	29,2	4,7	-0,3	4,4	6,8	-1,6	5,0
5 estrellas	3,8	5,2	9,2	16,1	6,0	23,0	3,5	-7,3	-4,1	12,7	-9,7	1,8	-2,8	-13,7	-16,2	16,4	-4,8	-20,5	1,8	-9,1	-7,4			
4 estrellas	14,7	-1,4	13,1	2,7	-1,8	0,9	2,4	-2,7	-0,4	7,4	-3,1	4,0	5,2	-1,9	3,2	19,9	11,2	33,4	6,5	0,0	6,6			
3 estrellas	7,4	-8,9	-2,2	8,0	5,1	13,5	6,5	-3,8	2,4	-5,0	-1,1	-6,0	-4,4	-5,3	-9,5	24,0	8,6	34,6	0,8	-1,6	-0,8			
<b>Capdepera</b>	25,2	4,5	30,8	37,7	-0,7	36,9	20,3	-2,4	17,4	35,1	-2,3	32,0	33,4	-3,6	28,7	23,9	13,4	40,5	26,7	-0,2	26,5			
4 estrellas	9,5	-8,2	0,4	32,7	-4,4	26,9	2,9	-3,6	-0,9	8,8	-0,2	8,6	0,1	-1,1	-1,0	34,2	10,5	48,3	6,0	0,8	6,8			
3 estrellas	9,5	19,0	66,8	32,7	2,9	22,6	2,9	0,3	9,2	8,8	0,0	30,0	0,1	-1,1	52,7	34,2	27,6	40,0	25,7	4,1	31,0			
<b>Llucmajor</b>	28,3	2,3	31,2	13,9	-1,4	12,3	0,6	-1,1	-0,5	-3,2	-2,3	-5,5	-7,3	-3,9	-10,9	44,6	-18,9	17,2	0,6	-5,3	-4,9			
3 estrellas	50,7	-3,5	45,4	13,7	-2,6	10,8	-1,9	-0,7	-2,6	-6,7	-1,4	-8,0	-10,0	-1,2	-11,1	49,1	-18,4	21,6	-2,2	-4,4	-6,6			
<b>Manacor</b>	-3,9	-12,7	-16,1	-5,4	-1,5	-6,8	-3,1	0,2	-2,9	-33,2	-0,8	-33,7	-7,1	-6,3	-12,9	-17,1	-8,1	-23,8	-15,3	-3,2	-17,9			
<b>Muro</b>	16,2	13,9	30,0	5,3	-0,7	4,6	9,7	-1,9	7,6	11,1	-0,8	10,2	11,5	-1,9	9,4	-2,8	-5,9	8,9	8,9	-1,8	7,0			
4 estrellas	4,5	-2,9	1,5	4,0	-2,9	1,0	13,6	-2,7	10,5	11,7	-1,3	10,3	14,0	-1,5	12,4	-0,3	-11,3	-11,5	12,0	-3,8	7,8			
<b>Palma</b>	21,1	-1,9	18,8	15,7	-0,7	14,9	15,3	-1,4	13,7	22,0	-2,2	19,3	16,9	-3,4	12,9	18,6	8,0	28,1	17,6	-0,4	17,2	19,0	1,2	20,3
5 estrellas	7,6	-6,3	0,8	-4,6	-4,5	-8,9	-4,8	-4,8	-9,4	8,3	-1,5	6,6	2,9	-5,3	-2,6	-10,8	4,8	-6,5	-0,8	-2,0	-2,8	0,29	-2,0	-1,8
4 estrellas	20,4	-1,9	18,1	12,8	-2,6	9,9	7,5	-1,6	5,8	8,5	-6,0	2,0	17,3	-3,0	13,8	11,5	-3,8	7,3	10,9	-3,7	6,8			
3 estrellas	23,9	-3,0	20,1	20,4	1,3	21,9	31,3	0,6	32,2	33,2	1,9	35,7	31,9	-2,3	28,9	50,1	24,9	87,4	33,7	4,9	40,2			
<b>Santa Margalida</b>	-2,4	28,9	25,9	8,2	-2,8	5,2	1,1	0,6	1,7	4,9	-0,3	4,5	4,6	-11,9	-7,9	-6,8	-5,7	-12,1	2,5	-4,3	-1,9			
4 estrellas	7,4	-0,4	6,9	9,2	-5,1	3,6	3,8	-0,9	2,8	16,1	-2,2	13,6	9,6	-5,2	3,9	9,0	-7,9	0,3	10,4	-3,9	6,2			
3 estrellas	-1,6	167,1	162,7	7,9	0,0	4,9	-7,4	1,5	-5,9	-15,0	1,6	-13,6	-14,4	-20,7	-32,1	-25,5	-4,7	-29,1	-14,0	-5,6	-18,8			
<b>Sant Llorenç des Cardassar</b>	9,2	4,0	13,6	19,8	-2,8	16,4	21,1	-0,5	20,5	0,6	-1,7	1,1	0,9	0,4	4,3	6,0	-6,2	-0,6	7,0	-1,7	5,2			
4 estrellas	10,9	3,2	14,4	15,6	1,2	17,0	24,8	-0,7	23,9	4,1	-2,2	1,7	-9,7	-0,8	-10,3	-3,7	-3,9	-7,5	4,6	-1,7	2,7			
3 estrellas	13,7	6,3	20,8	56,9	-5,3	48,6	27,5	-0,3	27,1	-0,4	-1,0	-1,4	21,6	2,5	24,6	28,5	-9,1	16,7	15,8	-0,8	14,8			
<b>Santanyi</b>	18,3	-7,5	9,5	6,4	-3,8	2,4	3,5	-5,7	-2,4	9,3	-3,7	5,3	10,2	-4,0	5,8	30,7	-20,7	3,7	10,6	-7,3	2,6			
4 estrellas	10,5	-0,3	10,2	4,9	-2,9	1,9	3,9	-1,5	2,4	16,7	-3,8	12,3	27,6	-2,6	24,2	2,6	3,0	5,7	13,3	-1,6	11,6			
3 estrellas	6,2	-7,7	-1,9	-3,9	-1,8	-5,6	-15,6	-3,3	-18,4				-14,7	-0,7	-15,4									
<b>Isla de Menorca</b>	6,0	0,0	6,0	5,6	2,1	7,8	-8,8	-0,4	-9,2	-10,4	-1,2	-11,5	-3,7	0,7	-3,0	16,2	5,9	23,1	-7,1	0,3	-6,9	-3,7	1,3	-2,4
<b>Ciudadella</b>	8,3	2,6	11,1	13,1	4,8	18,5	5,9	0,1	6,0	7,8	0,2	8,0	20,7	-0,5	20,1	37,5	11,2	63,0	11,2	2,0	13,5			
4 estrellas	16,2	-1,0	15,0	6,9	3,7	10,9	10,9	0,7	11,6	7,4	-0,2	7,1	21,6	-0,5	21,0	39,4	2,7	43,2	14,8	0,3	15,3			
3 estrellas	-9,3	10,5	0,2	30,4	6,4	38,7	-7,7	1,1	-6,7	4,7	0,4	5,1	21,7	0,4	21,2									
<b>Islas de Ibiza y Formentera</b>	-20,3	6,4	-15,2	6,3	1,4	7,8	-1,3	-1,7	-2,9	12,0	-1,4	10,5	7,0	-2,3	4,5	-9,8	3,2	-6,9	3,7	-1,4	2,3	0,7	0,0	0,8
<b>Eivissa</b>	7,9	-8,4	-1,1	13,7	-4,8	8,2	7,4	1,6	9,1	11,2	1,7	13,0	12,8	-2,9	9,5	-3,2	-7,5	-10,5	9,5	-1,3	8,1	9,5	-2,6	6,6
4 estrellas	5,5	-12,9	-8,1	7,8	-6,6	0,7	0,7	-3,6	-2,9	11,1	-3,9	6,8	9,4	-11,4	-3,1	0,2	2,5	2,7	5,6	-4,7	0,7			
<b>Sant Antoni de Portmany</b>	-2,8	27,5	23,9	12,1	-0,3	11,8	3,5	-2,9	0,5	18,5	-0,4	18,0	1,6	0,8	2,5	23,8	7,6	33,2	9,4	0,1	9,5			
4 estrellas							25,1	-2,2	22,4	48,1	-2,5	44,4	-11,1	-2,8	-13,5									
3 estrellas				-7,0	-1,3	-8,2	-1,5	-3,4	-4,8	9,7	-1,5	8,1	9,5	-2,6	6,6									
<b>Sant Josep de Sa Talaia</b>	-19,7	-3,4	-22,4	-10,1	6,8	-4,0	-0,8	-4,0	-4,8	11,1	-2,4	8,4	-8,6	-2,7	-11,0	-11,1	0,7	-10,5	0,8	-1,5	-0,8			
4 estrellas	-29,6	-3,5	-32,1	-16,9	4,0	-13,6	-18,6	-0,9	-19,3	-21,4	-1,8	-22,8	-10,5	-3,6	-13,6	5,1	-30,9	-27,3	-11,0	-6,9	-17,1			
3 estrellas	-31,1	-9,4	-37,6	-6,5	11,4	4,3	-14,1	-2,0	-15,9	8,6	2,3	11,1	17,4	-1,3	-18,4									
<b>Santa Eulalia des Rius</b>		8,2	-31,8	9,4	5,6	15,5	-1,9	-1,1	-2,9	4,5	-2,2	2,2	23,1	-2,3	20,2	-28,2	10,5	-20,6	0,4	-0,1	0,5			
4 estrellas	-13,8	-13,8	-36,5	-0,4	-3,3	44,7	-3,7	39,3	14,4	-4,7	9,0	16,3	-5,8	9,5	-29,5	-17,9	42,1	16,7	-42,1	9,5				
3 estrellas	-43,8	13,1	-36,5	17,3	4,0	22,0	-13,9	-1,1	-14,8	4,1	-0,9	3,2	33,3	-1,1	31,8	-2,6	54,6	50,6	-3,0	6,3	3,4			
<b>PROMEDIO VACACIONAL</b>	7,7	0,2	7,8	8,6	2,8	11,7	4,8	-0,9	3,9	5,6	-1,3	4,2	5,9	-0,2	5,7	7,2	1,0	8,3	5,5	-0,5	5,0	6,9	0,6	7,6
5 estrellas	5,2	-8,5	-3,7	4,5	-4,6	-0,3	4,2	-5,2	-1,3	7,0	-7,1	-0,6	-3,2	-4,4	-7,5	2,7	0,3	3,0	-4,1	-1,3	5,9	-3,3	3,0	2,4
4 estrellas	9,9	-1,1	8,7	7,2	1,6	8,9	5,9	-1,5	4,3	4,6	-1,6	3,0	5,5	-0,5	5,0	7,0	-0,2	6,8	5,5	-1,0	4,5	6,7	0,3	7,1
3 estrellas	6,2	2,4	8,8	11,6	5,3	17,6	1,3	0,3	1,6	4,1	-0,5	3,6	8,3	0,0	8,4	10,0	2,8	13,1	4,7	0,4	5,2	6,5	1,4	8,1
<b>PROMEDIO ESPAÑA</b>	8,1	2,6	10,8	9,5	3,9	13,8	6,1	1,7	7,9	6,0	0,4	6,4	6,7	1,9	8,8	5,3	1,3	6,7	6,0	1,3	7,4	6,8	2,8	9,7
5 estrellas	5,9	-3,5	2,2	7,1	-0,1	7,0	6,5	-0,7	5,8	5,9	-4,5	1,1	3,0	-2,6	0,3	1,3	0,0	1,3	4,4	-2,0	2,3	5,5	-0,1	5,4
4 estrellas	9,8	0,6	10,4	8,6	2,2	11,0	6,0	0,2	6,2	5,5	-0,7	4,7	6,2	0,5	6,7	4,8	-0,7	4						

## DESTINOS VACACIONALES. Datos de RevPAR, tarifa media diaria y ocupación de mayo a octubre de 2017. Ordenados por CCAA y Provincias

	may-17			jun-17			jul-17			ago-17			sep-17			oct-17			Cuatrimestral			Acumulado Anual			
	ADR (€)	Ocupación (%)	RevPAR (€)	ADR (€)	Ocupación (%)	RevPAR (€)	ADR (€)	Ocupación (%)	RevPAR (€)	ADR (€)	Ocupación (%)	RevPAR (€)	ADR (€)	Ocupación (%)	RevPAR (€)	ADR (€)	Ocupación (%)	RevPAR (€)	ADR (€)	Ocupación (%)	RevPAR (€)	ADR (€)	Ocupación (%)	RevPAR (€)	
<b>ISLAS CANARIAS</b>																									
<b>Isla de Gran Canaria</b>	94,0	82,9	78,0	86,4	84,8	73,3	89,1	88,0	78,5	95,0	89,9	85,4	87,5	88,8	77,7	99,0	89,6	88,7	92,7	89,1	82,6	97,3	88,0	85,6	
<b>Mogán</b>	91,0	77,6	47,6	102,5	84,1	52,0	163,7	91,5	63,5	158,2	93,3	68,4	93,0	88,1	60,0	75,3	73,7	90,8	66,9	76,3	88,5	67,6	67,6	67,6	
4 estrellas	74,9	84,6	63,4	67,2	84,0	56,4	75,1	88,5	66,5	80,0	95,1	76,1	76,0	90,5	68,8	78,3	87,0	68,1	77,4	90,3	69,9	84,5	89,3	75,5	
3 estrellas	45,6	78,5	35,8	45,9	90,8	41,7	56,0	95,5	53,4	58,0	96,3	55,9	50,5	93,3	47,2	69,6	66,7	58,6	95,3	55,8	60,1	92,3	55,4	55,4	
<b>San Bartolomé de Tirajana</b>	104,5	86,5	90,4	95,1	89,6	85,2	97,4	91,0	88,6	105,0	91,8	96,4	95,3	92,5	88,2	106,4	91,0	96,8	101,1	91,6	92,5	106,3	90,1	95,8	
5 estrellas	159,0	86,4	137,4	147,7	85,7	126,6	150,3	89,1	133,9	169,3	88,5	149,8	152,2	91,5	139,3	158,2	90,3	142,8	157,5	89,8	141,4	169,3	88,1	149,2	
4 estrellas	117,0	88,4	103,4	104,1	90,8	94,5	106,0	91,8	97,3	113,0	91,8	103,6	101,3	92,9	94,2	118,7	91,2	108,3	109,8	91,9	100,9	115,5	90,9	105,0	
3 estrellas	48,5	84,8	41,1	49,1	90,9	44,6	55,2	90,8	50,1	59,5	93,7	55,7	54,8	93,9	51,4	57,2	92,7	53,0	56,7	92,8	52,6	56,5	90,3	51,0	
<b>Isla de Tenerife</b>	87,7	77,9	68,3	85,8	81,9	70,2	94,0	83,2	78,2	103,6	84,9	88,0	96,2	87,0	83,7	102,7	84,2	86,5	99,2	84,9	84,1	100,4	84,8	85,2	
<b>Adeje</b>	97,7	81,7	79,9	97,1	82,7	80,3	107,3	85,2	91,4	120,7	86,0	103,7	105,4	88,8	93,6	117,4	88,3	103,6	112,8	87,1	98,2	115,9	86,4	100,2	
5 estrellas	152,5	73,1	111,4	159,8	68,3	109,1	166,4	72,6	120,8	82,2	154,2	163,6	84,3	137,9	193,7	187,2	161,1	178,2	178,2	80,6	143,5	194,8	80,1	156,2	
4 estrellas	85,1	87,9	74,8	82,8	89,6	74,1	91,9	91,6	84,2	103,2	90,4	93,3	90,2	93,2	84,1	96,3	91,7	88,4	95,5	91,7	87,5	95,1	90,8	86,4	
3 estrellas	52,8	76,5	40,3	57,0	82,8	47,2	65,0	83,5	54,2	64,9	77,8	50,5	55,7	78,5	43,7	58,4	83,1	48,5	60,9	80,5	49,0	59,5	80,1	47,6	
<b>Arona</b>	79,3	83,2	65,9	84,5	86,3	72,9	89,7	86,4	77,4	101,0	88,9	89,7	98,3	91,3	89,7	101,1	87,9	88,8	97,6	88,5	86,5	98,0	86,7	86,7	
4 estrellas	80,0	85,9	68,7	90,0	88,5	79,7	91,0	90,1	82,0	103,0	90,4	93,1	105,2	93,3	98,1	106,6	88,7	94,5	101,6	90,6	92,0	103,0	90,2	93,0	
3 estrellas	66,2	85,4	56,6	64,5	88,1	56,8	76,7	86,2	66,0	90,9	90,7	82,5	77,1	91,1	70,2	80,5	90,2	72,6	81,4	89,6	72,8	79,3	90,0	71,4	
<b>Puerto de la Cruz</b>	59,7	74,6	44,6	55,6	82,9	46,1	59,3	84,3	50,0	63,0	84,1	53,0	62,4	88,6	55,3	62,2	78,8	49,0	61,7	84,0	51,8	63,4	84,1	53,3	
4 estrellas	59,7	79,4	47,4	57,0	87,6	49,9	60,0	89,4	53,6	59,6	88,4	52,6	60,3	91,7	55,3	61,5	81,3	50,0	60,3	87,7	52,9	61,9	87,5	54,2	
3 estrellas	41,9	69,9	29,3	37,9	81,9	31,0	38,8	78,2	30,3	43,6	80,6	35,1	39,3	88,0	34,6	37,6	76,3	28,7	39,9	80,8	32,2	41,8	82,1	34,3	
<b>Isla de Lanzarote</b>	78,0	84,0	65,5	79,6	90,0	71,6	93,8	90,7	85,0	101,2	93,4	94,5	87,5	95,4	83,5	91,1	91,4	83,2	93,4	92,7	86,5	86,9	89,9	78,1	
<b>Tequisque</b>	76,8	80,7	61,9	76,8	91,2	70,0	106,8	117,3	90,9	106,6	87,4	93,9	82,0	89,7	91,2	81,8	100,3	91,6	91,8	88,5	91,4	89,8	89,3	80,1	
4 estrellas	75,4	82,6	62,3	76,6	93,4	71,6	105,5	93,3	98,4	115,6	92,2	106,6	84,5	95,7	80,9	86,1	92,7	79,8	97,9	93,5	91,4	87,5	91,4	79,9	
<b>Tías</b>	78,7	86,3	67,9	82,4	91,7	75,5	90,0	90,4	81,3	95,1	96,2	91,6	91,4	96,7	88,4	88,4	93,8	83,0	91,3	94,3	86,0	86,8	91,6	79,5	
4 estrellas	84,5	86,2	72,9	88,2	92,1	81,2	93,4	90,0	84,0	98,5	96,8	95,3	97,9	97,1	95,1	92,8	88,2	95,6	94,7	90,6	91,8	91,8	84,3	84,3	
<b>Yaiza</b>	78,8	84,5	66,5	78,2	88,9	69,5	91,3	91,9	83,9	99,9	93,2	93,1	86,7	95,9	83,1	94,3	90,8	85,6	93,0	93,0	86,4	86,7	77,7	77,7	
4 estrellas	63,9	83,8	53,6	61,6	91,6	61,6	74,6	93,8	69,9	80,7	94,0	76,1	76,1	98,0	74,6	77,6	92,7	71,9	77,2	94,6	71,1	91,8	81,8	65,2	
3 estrellas	59,9	86,0	51,5	63,9	87,2	55,7	73,7	92,0	67,8	71,0	93,4	66,3	74,9	94,6	70,9	71,0	89,7	63,7	72,7	92,4	67,2	69,6	88,8	61,8	
<b>Isla de Fuerteventura</b>	85,3	77,4	66,0	86,2	85,6	73,8	98,2	84,3	82,8	103,6	89,4	92,6	93,3	89,9	83,9	96,3	87,0	83,8	97,9	87,7	85,8	92,3	83,7	77,2	
<b>La Oliva</b>	90,6	81,5	73,8	92,8	89,8	83,3	103,0	89,0	91,6	106,6	94,7	100,9	99,8	93,5	93,3	105,8	91,7	97,0	103,8	92,2	95,7	99,6	87,8	87,4	
4 estrellas	103,2	80,5	83,1	105,3	91,3	96,2	114,0	93,3	106,4	120,6	95,3	114,9	110,9	95,2	105,6	119,9	94,4	113,2	116,4	94,6	110,0	113,3	88,5	100,1	
<b>Pájaro</b>	88,9	78,4	69,7	89,5	85,8	76,4	103,3	82,9	85,7	108,9	89,5	97,5	90,2	87,4	86,9	102,1	87,6	89,4	102,1	87,6	89,4	95,2	83,3	79,3	
4 estrellas	86,7	76,4	66,2	88,8	85,0	75,4	105,1	83,2	87,4	111,3	89,3	99,3	98,1	92,0	90,3	101,3	86,9	88,1	104,0	87,9	91,3	95,7	82,5	78,9	
3 estrellas	99,7	89,2	88,9	90,7	90,2	81,8	94,1	81,5	76,7	96,6	91,1	88,0	90,4	81,0	73,2	90,4	81,3	92,9	85,9	79,7	93,2	88,0	81,9	81,9	
<b>PROMEDIO VACACIONAL</b>	75,5	73,5	55,5	88,2	84,5	74,5	106,7	87,9	93,8	93,6	85,8	80,2	93,6	85,8	80,2	93,6	85,8	80,2	101,1	86,2	87,0	92,6	81,7	75,6	
5 estrellas	165,3	67,2	111,2	189,7	75,3	142,9	224,1	78,8	176,6	196,9	82,3	162,0	196,9	82,3	162,0	196,9	82,3	162,0	207,6	79,1	164,1	193,7	74,9	145,0	
4 estrellas	80,1	77,0	61,6	92,0	87,3	80,3	114,0	90,0	102,5	98,4	88,2	86,7	98,4	88,2	86,7	98,4	88,2	86,7	106,4	88,1	93,6	96,1	88,0	80,5	
3 estrellas	56,7	73,1	41,5	70,2	85,5	60,0	83,8	89,0	74,6	74,1	86,1	63,8	74,1	86,1	63,8	74,1	86,1	63,8	80,0	87,2	69,7	72,1	82,9	59,7	
<b>PROMEDIO ESPAÑA</b>	79,9	66,3	52,9	87,5	72,8	63,7	98,5	76,0	74,8	88,1	74,1	65,2	88,1	74,1	65,2	88,1	74,1	65,2	84,7	75,2	71,2	88,1	69,0	60,7	
5 estrellas	184,4	69,1	127,4	200,1	74,1	148,3	218,8	75,6	165,4	193,8	77,5	150,1	193,8	77,5	150,1	193,8	77,5	150,1	205,3	75,6	155,2	193,6	71,2	137,7	
4 estrellas	86,5	74,9	64,8	93,9	81,8	76,8	107,9	83,5	90,2	96,0	83,0	79,6	96,0	83,0	79,6	96,0	83,0	79,6	103,0	82,9	85,4	94,6	77,4	73,2	
3 estrellas	61,6	68,6	42,3	72,2	77,1	55,6	83,4	81,2	67,7	73,1	77,7	56,7	73,1	77,7	56,7	73,1	77,7	56,7	80,0	79,7	63,7	72,5	73,2	53,0	

# DESTINOS VACACIONALES. Tasas variación de mayo a octubre de 2017 respecto a 2016. Ordenados por CCAA y Provincias

	may-17			jun-17			jul-17			ago-17			sep-17			oct-17			Tasa Variación Cuatrimestral Jul - Oct 2017/2016			Tasa Variación Acumulado anual Ene - Oct 2017/2016		
	ADR	Occupación (%)	RevPAR	ADR	Occupación (%)	RevPAR	ADR	Occupación (%)	RevPAR	ADR	Occupación (%)	RevPAR	ADR	Occupación (%)	RevPAR	ADR	Occupación (%)	RevPAR	ADR (%)	Occupación (%)	RevPAR (%)	ADR (%)	Occupación (%)	RevPAR (%)
<b>ISLAS CANARIAS</b>																								
<b>Isla de Gran Canaria</b>	9,5	3,4	13,2	-0,6	-1,2	-1,7	0,6	-0,5	0,1	-0,4	-0,3	-0,8	-4,7	0,0	-4,7	6,3	1,1	7,5	0,5	0,1	0,6	3,4	0,5	3,9
Mogán	29,6	4,4	6,4	24,8	-1,1	-8,3	9,8	-1,2	-6,9	-3,5	1,2	-2,5	-5,9	-2,3	-3,3	6,3	0,0	0,5	-2,3	-0,5	-2,8	2,6	-1,0	1,7
4 estrellas	4,8	1,6	6,5	-7,9	-5,9	-13,4	-6,8	-5,6	-12,0	-4,1	2,3	-1,9	-3,2	0,2	-3,0	-8,5	-1,5	-9,9	-5,6	-1,2	-6,7	1,8	-1,5	0,3
3 estrellas	5,7	13,0	19,4	-14,0	2,9	-11,5	-12,0	0,3	-11,7	-3,5	1,2	-2,4	-3,1	-3,0	-6,0	0,9	-1,5	-0,7	-4,3	-0,8	-5,1	-1,9	1,6	-0,3
<b>San Bartolomé de Tirajana</b>	9,8	1,0	10,9	-0,5	0,0	-0,5	0,8	-1,2	-0,4	-0,1	-0,5	-0,6	-6,7	0,5	-6,2	6,8	0,4	7,2	0,2	-0,2	-0,1	2,6	0,4	2,9
5 estrellas	5,6	-4,0	1,4	-5,5	-4,9	-10,2	9,5	-1,3	8,1	9,2	-3,9	4,9	-2,3	-3,0	-5,3	2,6	2,2	4,9	4,6	-1,6	2,2	8,3	-2,1	6,1
4 estrellas	13,4	1,9	15,5	1,6	0,5	2,1	-3,0	-1,3	-4,2	-3,3	-0,9	-4,2	-10,1	-0,2	-10,2	9,5	-1,6	7,7	-1,8	-1,0	-2,8	1,0	0,6	1,5
3 estrellas	0,7	1,3	2,1	1,7	0,8	2,6	5,2	-2,7	2,4	3,5	0,8	4,4	5,6	3,1	8,8	6,8	1,8	8,7	5,3	0,7	6,0	0,5	-0,1	
<b>Isla de Tenerife</b>	7,8	-3,1	4,5	2,6	0,3	2,9	3,5	-2,6	0,9	6,5	-4,5	1,7	7,4	-2,0	5,3	8,1	-1,5	6,5	6,6	-2,6	3,8	8,1	-1,5	6,5
Adeje	15,5	-6,0	8,6	12,1	-4,8	6,8	13,6	-6,5	6,1	11,0	-6,4	3,8	10,0	-3,6	6,1	11,0	-3,8	6,9	11,4	-5,1	5,7	13,5	-4,3	8,7
5 estrellas	12,5	-19,4	-9,3	12,8	-15,8	-5,0	12,8	-14,9	-4,0	10,9	-6,3	3,9	0,2	-4,8	-4,7	6,4	-8,0	-2,2	7,3	-8,5	-1,9	13,1	-9,0	3,0
4 estrellas	10,8	-1,0	9,7	6,1	-1,3	4,7	6,2	-3,9	2,1	4,1	-5,8	-1,9	8,2	-2,8	5,2	8,4	-3,2	5,0	6,6	-3,9	2,4	7,1	-2,9	4,0
3 estrellas	22,2	5,8	29,4	27,3	7,9	37,4	21,1	3,8	25,7	6,2	-2,1	4,0	8,8	-0,3	8,4	6,1	4,1	10,4	10,1	1,1	11,2	12,7	1,7	14,7
<b>Arona</b>	-6,6	2,8	-3,9	3,7	2,4	6,2	-4,2	-3,1	-7,2	6,5	-3,0	3,3	6,4	0,2	6,5	7,6	-2,8	4,7	4,2	-2,2	1,9	3,2	-0,2	3,0
4 estrellas	-9,3	4,1	-5,6	7,3	3,9	11,4	-5,3	-5,8	8,1	-2,2	-5,7	6,5	0,5	7,0	5,3	-1,1	4,1	3,8	-0,9	2,9	2,7	1,0	3,7	3,7
3 estrellas	-2,2	-2,2	-4,4	-7,0	-1,4	-8,3	0,4	-5,2	-4,9	6,0	-1,8	4,1	6,4	-0,6	5,8	11,5	-4,6	6,3	6,1	-3,1	2,8	4,0	-3,4	2,6
<b>Puerto de la Cruz</b>	21,5	-3,4	17,4	-2,5	5,3	2,7	0,4	6,2	6,6	0,0	-4,7	-4,7	2,9	-0,1	2,8	5,4	6,2	12,0	4,0	1,7	5,8	6,8	1,9	8,8
4 estrellas	23,5	-1,1	22,1	-1,9	5,7	3,7	-0,3	5,4	5,0	-3,9	-2,7	-6,5	1,0	1,4	2,4	7,9	9,8	18,5	3,4	3,3	6,7	6,6	3,1	9,9
3 estrellas	10,0	-7,9	1,3	-0,4	12,2	11,7	2,3	9,6	12,1	10,9	-2,0	8,7	6,1	1,5	7,8	2,5	-4,3	-1,9	5,6	1,1	6,7	5,9	1,0	7,0
<b>Isla de Lanzarote</b>	11,0	-3,0	7,6	10,0	0,3	10,4	12,2	-2,9	9,0	16,1	-0,9	15,0	10,3	1,1	11,5	8,4	-0,9	7,4	11,8	-0,9	10,7	10,1	-0,2	10,0
Teguise	7,8	-7,2	0,0	3,6	-1,7	1,9	16,1	-3,1	12,5	30,8	-3,3	26,4	5,9	-0,5	5,4	13,6	-1,5	11,9	16,8	-2,1	14,3	12,5	-1,0	11,3
4 estrellas	7,9	-6,5	0,9	3,6	-1,0	2,5	16,1	-2,7	13,0	31,5	-2,2	28,5	4,1	0,7	4,9	14,1	-0,5	13,5	16,7	-1,2	15,2	11,6	-2,2	11,4
<b>Tías</b>	4,8	-0,5	4,3	9,7	-0,2	9,5	7,1	-2,3	4,7	10,0	3,3	13,6	14,1	3,6	18,3	2,1	1,5	3,6	8,2	1,5	9,9	7,9	-0,2	10,3
4 estrellas	3,6	-0,2	3,4	9,0	0,4	9,4	4,9	-2,4	2,5	8,2	4,0	12,5	13,7	4,5	18,8	-0,2	2,8	2,6	6,5	2,2	8,9	6,2	2,9	9,3
<b>Yaiza</b>	18,5	-3,8	14,0	12,4	1,7	14,3	12,7	-3,2	9,0	13,7	-2,5	10,8	12,4	0,1	12,6	10,6	-2,2	8,1	12,2	-2,0	10,0	10,9	-1,7	9,0
4 estrellas	17,7	-10,5	5,4	11,5	-4,0	7,0	16,3	-3,4	12,3	20,6	-3,7	16,2	13,5	0,3	13,8	16,5	-3,0	13,0	16,6	-2,5	13,8	12,8	-3,4	8,9
3 estrellas	26,3	11,7	41,0	36,2	10,8	50,9	34,0	-1,4	32,1	24,4	-0,8	23,4	47,8	0,9	49,1	31,2	4,0	36,4	33,9	0,5	34,6	32,2	1,0	33,6
<b>Isla de Fuerteventura</b>	12,0	-2,3	9,4	13,2	-0,3	12,9	12,1	-4,7	6,9	9,8	-1,8	7,8	10,2	-1,9	8,1	9,9	-3,4	6,2	10,5	-2,9	7,3	11,1	-1,7	9,2
La Oliva	8,5	1,0	9,5	10,2	3,5	14,0	2,8	-2,5	0,2	1,3	2,3	2,6	7,4	5,7	13,5	5,5	3,1	8,8	3,8	2,1	6,0	6,9	0,6	7,6
4 estrellas	13,3	0,1	13,4	9,9	2,6	12,7	-1,4	-0,1	-1,5	-6,4	0,7	-5,7	8,1	14,0	23,1	-2,0	5,3	3,1	-1,3	4,7	3,4	4,3	1,0	5,4
<b>Pájara</b>	13,0	-2,0	10,7	15,8	-1,3	14,2	14,1	-6,5	6,7	12,0	-2,8	8,8	10,4	-3,9	6,1	10,5	-4,8	5,2	11,7	-4,5	6,7	11,6	-2,5	8,8
4 estrellas	14,8	-3,4	11,0	0,0	0,0	16,4	-6,6	8,7	13,6	-3,2	10,0	13,3	-2,4	10,5	14,0	-5,4	7,9	14,3	-4,3	9,4	14,2	-3,0	10,7	
3 estrellas	6,5	4,9	11,7	12,9	-1,2	11,6	2,1	-6,4	-4,4	2,9	-1,0	1,9	-4,2	-11,7	-15,5	-6,3	-2,0	-8,1	-1,5	-5,3	-6,7	-0,2	0,0	-0,3
<b>PROMEDIO VACACIONAL</b>																								
5 estrellas	5,2	-8,5	-3,7	4,5	-4,6	-0,3	4,2	-5,2	-1,3	7,0	-7,1	-0,6	-3,2	-4,4	-7,5	2,7	0,3	3,0	3,0	-4,1	-1,3	5,9	-3,3	2,4
4 estrellas	9,9	-1,1	8,7	7,2	1,6	8,9	5,9	-1,5	4,3	4,6	-1,6	3,0	5,5	-0,5	5,0	7,0	-0,2	6,8	5,5	-1,0	4,5	6,7	0,3	7,1
3 estrellas	6,2	2,4	8,8	11,6	5,3	17,6	1,3	0,3	1,6	4,1	-0,5	3,6	8,3	0,0	8,4	10,0	2,8	13,1	4,7	0,4	5,2	6,5	1,4	8,1
<b>PROMEDIO ESPAÑA</b>	8,1	2,6	10,8	9,5	3,9	13,8	6,1	1,7	7,9	6,0	0,4	6,4	6,7	1,9	8,8	5,3	1,3	6,7	6,0	1,3	7,4	6,8	2,8	9,7
5 estrellas	5,9	-3,5	2,2	7,1	-0,1	7,0	6,5	-0,7	5,8	5,9	-4,5	1,1	3,0	-2,6	0,3	1,3	0,0	1,3	4,4	2,3	5,5	-0,1	5,4	
4 estrellas	9,8	0,6	10,4	8,6	2,2	11,0	6,0	0,2	6,2	5,5	-0,7	4,7	6,2	0,5	6,7	4,8	-0,7	4,0	5,7	-0,2	5,5	6,5	1,3	7,8
3 estrellas	6,6	3,3	10,1	11,7	4,3	16,5	5,1	2,1	7,3	6,1	1,3	7,5	9,3	2,5	12,0	9,6	2,5	12,3	7,0	2,0	9,2	8,0	3,1	11,3

# DESTINOS VACACIONALES. Datos de RevPAR, tarifa media diaria y ocupación de mayo a octubre de 2017. Ordenados por CCAA y Provincias

	may-17			jun-17			jul-17			ago-17			sep-17			oct-17			Cuatrimestral			Acumulado Anual					
	ADR (€)	Ocupación (%)	RevPAR (€)	ADR (€)	Ocupación (%)	RevPAR (€)	ADR (€)	Ocupación (%)	RevPAR (€)	ADR (€)	Ocupación (%)	RevPAR (€)	ADR (€)	Ocupación (%)	RevPAR (€)	ADR (€)	Ocupación (%)	RevPAR (€)	ADR (€)	Ocupación (%)	RevPAR (€)	ADR (€)	Ocupación (%)	RevPAR (€)			
	Jul - Oct 17			Ene - Oct 2017																							
<b>CATALUÑA</b>																											
<b>Costa del Garraf</b>	78,3	79,8	62,5	98,4	82,1	80,8	95,3	84,4	80,4	99,4	85,8	85,3	90,7	81,2	73,6	81,4	76,4	62,2	92,0	81,9	75,3	85,8	74,7	64,1			
<b>Calella</b>	39,5	50,4	19,9	48,3	85,4	41,2	67,1	91,6	61,4	71,5	95,9	68,5	49,4	92,1	45,5	53,2	68,0	36,2	61,8	89,0	54,9						
3 estrellas	38,4	43,0	16,5	46,2	83,9	38,8	61,9	90,7	56,1	67,0	95,3	63,8	46,8	90,8	42,5												
<b>Santa Susana</b>	50,8	76,6	38,9	61,4	86,2	52,9	82,8	87,7	72,6	84,8	91,9	78,0	65,6	87,7	57,5	66,8	55,2	36,9	76,1	80,9	61,5						
4 estrellas	56,7	85,8	48,7	70,6	90,6	64,0	105,3	93,8	98,8	110,7	94,8	105,0	76,7	93,7	71,9	76,4	74,4	55,3	93,7	89,0	83,3						
<b>Sitges</b>	100,1	73,0	73,0	160,0	86,4	138,2	137,7	87,8	120,9	154,2	92,2	142,2	129,7	88,8	115,2	113,6	79,3	90,1	134,6	87,1	117,1	124,4	73,5	91,4			
4 estrellas	111,6	70,4	78,5	198,7	78,8	156,4	143,1	82,4	117,9	162,5	89,1	144,9	134,4	85,7	115,1	119,1	73,1	87,0	141,9	82,9	117,6	134,0	70,8	94,8			
<b>Costa Brava</b>	61,7	54,7	33,8	71,4	69,4	49,5	91,5	57,7	108,5	78,8	85,4	147,3	82,1	120,9	98,9	64,5	52,7	56,3	85,3	75,8	64,5						
<b>Castell-Platja D'Aro</b>	73,9	45,2	33,4	92,2	62,5	57,7	108,5	57,7	108,5	78,8	85,4	147,3	82,1	120,9	98,9	64,5	52,7	56,3	85,3	75,8	64,5						
4 estrellas	52,8	61,2	32,3	65,2	71,2	46,4																					
3 estrellas	69,8	28,3	19,7																								
<b>Lloret de Mar</b>	50,5	60,2	30,4	60,9	79,1	48,2	85,4	84,2	71,9	96,3	90,3	87,0	92,1	66,6	83,8	50,6	75,5	38,2	77,1	84,2	64,8	67,7	76,7	51,9			
4 estrellas	51,4	67,4	34,7	64,1	82,3	52,7	79,1	90,9	89,1	110,8	94,9	105,1	64,2	89,3	57,3	52,4	78,2	40,9	82,8	88,3	73,0						
3 estrellas	46,2	54,1	25,0	56,0	82,2	46,0	75,1	88,1	91,1	110,8	94,9	105,1	64,2	89,3	57,3	52,4	78,2	40,9	82,8	88,3	73,0						
<b>Roses</b>	61,4	60,9	37,4	86,4	69,0	59,6	102,5	86,1	98,3	121,9	92,0	112,1	79,8	76,5	61,1	54,0	69,3	37,4	94,8	81,8	77,5						
4 estrellas	78,1	61,4	47,9	104,3	65,7	68,5	110,5	82,3	90,9	156,9	87,0	136,5	83,1	76,7	63,7												
3 estrellas	57,3	65,0	37,2	82,3	77,7	64,0	104,0	90,3	93,9	114,6	94,8	108,6	75,4	87,0	65,6	52,6	69,5	36,6	90,3	85,9	77,5						
<b>Costa Daurada</b>	59,0	60,1	35,5	73,3	74,9	54,9	107,1	85,8	92,0	116,9	90,3	105,6	74,8	81,2	60,7	64,0	63,5	40,7	96,1	82,2	78,8	83,9	72,1	60,3			
<b>Cambrils</b>	53,4	63,1	33,7	74,1	82,8	61,3	104,6	92,7	96,9	142,4	95,6	136,1	73,9	93,2	68,9	67,9	63,5	47,1	101,9	89,1	90,6						
4 estrellas	59,9	71,5	42,8	91,8	87,0	79,8	124,9	93,3	116,5	141,6	96,6	136,8	72,0	93,9	67,6	61,0	86,4	52,7	105,8	93,3	98,4						
<b>Vila-Seca</b>	93,8	47,1	44,2	118,0	58,2	68,6	166,1	82,2	136,5	191,6	91,7	175,7	101,0	69,4	70,1	122,2	67,7	82,8	151,0	78,2	117,8						
4 estrellas	91,5	46,8	42,8	113,9	58,2	66,2																					
<b>Salou</b>	54,7	67,7	37,0	69,3	85,3	59,1	103,1	93,0	95,9	108,4	95,3	103,3	72,2	91,6	66,1	54,8	73,5	40,3	90,7	90,6	82,1						
4 estrellas	61,4	71,9	44,1	75,1	90,4	69,9	118,2	93,5	110,5	124,7	96,8	120,7	75,5	90,9	68,6	57,8	79,3	45,8	99,5	91,2	90,5						
3 estrellas	48,0	64,3	30,9	63,9	81,1	51,8	91,1	93,6	85,2	95,1	94,9	90,3	69,5	92,4	64,2	49,1	64,5	31,6	82,9	90,7	75,1						
<b>COMUNIDAD VALENCIANA</b>																											
<b>Costa Blanca</b>	68,0	76,2	51,8	82,5	81,5	67,2	96,3	85,8	82,5	107,5	87,7	94,3	89,0	86,5	77,0	71,2	79,3	56,4	91,7	84,9	77,8	77,7	76,2	59,1			
<b>Benidorm</b>	91,0	81,6	54,2	102,5	86,9	71,1	163,7	87,7	83,6	158,2	87,6	93,9	93,0	89,5	81,5	83,5	57,9		91,1	87,1	79,4	75,9	81,1	61,5			
4 estrellas	84,3	78,8	66,4	97,3	86,4	84,1	116,6	89,0	103,8	127,8	86,8	110,9	109,6	89,4	79,9	86,7	73,7		109,8	88,0	96,6	93,3	81,7	76,1			
3 estrellas	58,9	84,1	49,5	72,9	87,7	63,9	84,3	87,0	73,3	93,3	89,4	83,4	82,1	90,9	74,7	60,3	84,3	50,9	80,5	88,0	70,8	65,7	81,3	53,3			
<b>Denia</b>	77,1	61,7	47,6	84,7	70,4	59,6	108,0	81,2	87,7	123,5	90,4	111,6	90,1	81,4	73,3	75,3	69,5	52,4	101,6	81,0	82,2	88,5	69,4	61,2			
4 estrellas																											
<b>Costa Azahar</b>	47,8	51,4	24,6	74,6	63,5	47,4	105,6	75,8	80,1	120,0	83,5	100,2	74,0	77,0	57,0	54,3	57,2	31,1	94,1	74,6	70,1	78,4	61,7	48,2			
<b>Benicàssim</b>	46,9	34,8	16,3	49,7	49,2	24,5	85,3	76,3	65,0	100,6	86,4	86,9	56,1	78,7	44,1	49,3	72,2	35,6	76,8	79,1	60,6						
<b>Peñíscola</b>	37,0	64,8	24,0	70,6	76,1	53,7	98,9	82,0	81,1	110,4	90,5	99,9	63,9	86,6	55,4	41,4	55,9	23,2	84,3	80,2	67,5	68,1	69,1	46,9			
4 estrellas	37,7	70,9	26,7	76,1	82,7	62,9	104,4	82,2	85,8	115,1	92,5	106,5	60,4	104,8	56,1	41,6	61,4	25,5	84,3	82,8	69,6						
3 estrellas	27,5	51,3	14,1	40,5	56,8	23,8	91,3	83,0	75,8	105,4	84,7	89,3	76,0	76,1	57,8												
<b>Costa Valencia</b>	51,4	50,1	25,7	83,7	69,7	58,4	111,4	84,3	93,8	117,7	87,0	102,4	72,9	74,5	54,3	52,7	53,7	28,3	95,2	76,3	72,5	79,4	65,1	51,6			
<b>Gandia</b>	48,3	58,2	28,1	84,2	76,2	64,2	109,8	86,1	94,5	127,6	88,6	113,0	75,6	80,9	61,2	43,5	68,5	29,8	95,8	82,1	78,5	77,3	71,5	55,2			
4 estrellas																											
3 estrellas	39,9	58,1	23,2	79,2	75,4	59,7	108,6	89,0	96,7	130,5	91,7	119,7	63,0	79,5	50,1	44,3	54,2	24,0	96,0	81,1	77,5						
<b>MURCIA</b>																											
<b>Costa Cálida</b>	58,3	53,9	31,4	64,2	61,7	39,6	93,8	64,4	60,4	93,6	75,8	70,9	72,0	62,8	45,2	63,7	55,2	35,1	83,1	65,2	54,1	71,6	60,1	43,0			
<b>Cartagena</b>	58,9	70,0	41,3	66,9	74,5	49,9	107,6	67,0	72,1	105,5	74,3	78,5	75,0	66,9	50,2	58,1	68,5	39,8	89,1	69,3	61,6	73,9	67,7	50,0			
4 estrellas	58,3	74,6	43,5	67,3	78,3	52,7	116,6	67,7	78,9	118,8	74,2	88,2	77,8	70,5	54,9	53,9	70,8	38,1	95,6	70,8	67,5	76,8	70,4	53,9			
3 estrellas	61,5	62,1	38,2	53,1	73,3	38,9	53,5	64,9	34,7	56,3	76,7	43,1	46,1	58,6	27,0	45,9	29,1	50,9	65,9	33,5	50,1	62,0	31,0				
<b>PROMEDIO VACACIONAL</b>	75,5	73,5	55,5	88,2	84,5	74,5	106,7	87,9	93,8	93,6	85,8	80,2	93,6	85,8	80,2	93,6	85,8	80,2	101,1	86,2	87,0	92,6	81,7	75,6			
5 estrellas	165,3	67,2	111,2	189,7	75,3	142,9	224,1	176,6	196,9	182,3	162,0	196,9	82,3	162,0	196,9	82,3	162,0	196,9	207,6	79,1	164,1	193,7	74,9	145,0			
4 estrellas	80,1	77,0	61,6	92,0	87,3	80,3	114,0	90,0	102,5	98,4	88,2	86,7	98,4	88,2	86,7	98,4	88,2	86,7	106,4	88,1	93,6	96,1	83,9	80,5			
3 estrellas	56,7	73,1	41,5	70,2	85,5	60,0	89,0	74,6	74,1	86,1	63,																

# DESTINOS VACACIONALES. Tasas variación de mayo a octubre de 2017 respecto a 2016.

## Ordenados por CCAA y Provincias

	may-17			jun-17			jul-17			ago-17			sep-17			oct-17			Tasa Variación Cuatrimestral Jul - Oct 2017/2016			Tasa Variación Acumulado anual Ene - Oct 2017/2016			
	ADR	Ocupación	RevPAR	ADR	Ocupación	RevPAR	ADR	Ocupación	RevPAR	ADR	Ocupación	RevPAR	ADR	Ocupación	RevPAR	ADR	Ocupación	RevPAR	ADR (%)	Ocupación (%)	RevPAR (%)	ADR (%)	Ocupación (%)	RevPAR (%)	
<b>CATALUÑA</b>																									
<b>Costa del Garraf</b>	4,6	6,2	11,1	16,6	0,7	17,5	5,9	-1,6	4,2	3,0	3,4	6,6	5,1	-2,9	2,2	0,7	-2,3	-1,6	3,8	-0,9	2,9	5,1	3,7	8,9	
<b>Calella</b>	-6,0	-23,8	-28,4	8,3	14,6	24,1	17,4	19,8	40,7	0,3	19,0	19,4	-3,1	16,5	12,9	26,4	11,2	40,6	6,2	16,6	23,7	-	-	-	
<b>Santa Susana</b>	-5,3	-5,6	-10,6	8,3	16,0	25,6	6,1	1,6	7,9	4,8	-3,7	1,0	23,1	-3,7	18,6	64,1	-35,4	6,0	17,6	-9,9	5,9	-	-	-	
4 estrellas	6,0	-3,0	2,9	10,7	9,3	21,0	7,6	-0,6	7,0	16,0	-2,4	13,2	11,0	-1,1	9,8	35,4	-17,3	12,0	15,8	-4,9	10,1	-	-	-	
<b>Sitges</b>	2,7	8,2	11,1	42,3	5,8	50,5	3,3	7,2	10,7	5,3	2,8	8,3	-0,4	4,4	3,9	9,8	7,0	17,4	3,3	4,9	8,4	7,7	6,4	14,5	
4 estrellas	6,7	21,2	29,3	66,1	7,6	78,7	4,4	7,2	11,9	5,0	6,4	11,7	-5,4	10,6	16,8	4,9	6,6	11,8	2,2	7,6	9,5	9,5	11,6	22,1	
<b>Costa Brava</b>	18,2	-3,5	14,0	11,4	13,5	26,4	8,2	6,8	15,5	7,9	-2,4	5,3	8,1	7,3	15,9	5,7	2,3	8,1	7,6	3,4	11,2	10,3	5,4	16,3	
<b>Castell-Platja D'Aro</b>	14,5	-5,5	8,3	5,5	22,0	28,7	6,3	5,5	12,1	11,4	0,0	11,4	7,3	7,1	15,0	-36,6	6,2	-32,7	4,2	2,2	6,5	-	-	-	
4 estrellas	2,9	14,8	18,1	12,7	4,2	-0,3	7,0	6,7	14,3	7,0	22,2	17,7	0,7	18,5	-	-	-	-	-	-	-	-	-	-	
<b>Lloret de Mar</b>	18,1	-15,1	0,2	13,9	18,4	34,8	13,8	9,5	24,7	13,2	-2,9	10,0	13,7	4,4	18,7	16,3	9,1	26,9	13,0	4,4	17,9	16,0	6,7	23,8	
4 estrellas	9,7	-9,0	-0,1	8,5	6,9	15,4	15,7	7,9	24,9	7,0	-0,2	6,7	5,9	2,2	8,2	11,1	1,2	12,4	7,6	2,4	10,2	-	-	-	
3 estrellas	29,3	-25,1	-3,1	25,6	31,5	65,1	15,4	19,4	37,7	24,4	-2,1	21,8	31,8	0,2	32,1	21,1	20,7	46,1	24,6	8,8	35,6	-	-	-	
<b>Roses</b>	10,0	28,5	41,4	10,3	36,2	51,3	19,6	33,0	37,4	26,4	8,7	37,4	13,4	-5,4	7,3	-	9,5	-3,9	21,5	-	-	-	-	-	
4 estrellas	-7,6	49,3	37,9	-5,7	11,6	5,3	-20,8	-1,5	-21,9	2,4	-1,0	1,3	-1,5	-5,4	-6,8	-	-	-	-	-	-	-	-	-	
3 estrellas	13,9	18,4	34,8	36,3	15,5	57,4	31,0	48,1	35,2	5,4	42,5	20,4	-7,1	11,8	-	3,4	-6,2	24,0	2,3	26,8	-	-	-	-	
<b>Costa Daurada</b>	11,0	8,3	20,3	9,1	10,1	20,0	9,2	4,2	13,8	8,9	0,6	9,6	5,3	6,1	11,7	6,3	8,9	15,8	7,8	4,4	12,5	7,4	8,3	16,2	
<b>Cambrils</b>	18,2	4,2	23,1	24,3	12,2	39,6	-7,5	3,5	-4,3	12,9	1,4	14,5	-12,4	8,6	-4,9	25,0	34,0	67,5	-1,0	6,9	5,8	-	-	-	
4 estrellas	9,3	12,0	22,3	48,5	5,6	56,9	4,7	3,9	8,7	21,7	0,3	22,1	-13,7	2,4	-11,6	23,5	29,7	60,1	4,4	4,5	8,9	-	-	-	
<b>Vila-Seca</b>	-1,0	23,3	22,0	-8,1	12,0	2,9	-1,1	-0,9	-2,0	5,6	3,3	9,0	-7,5	11,4	3,0	10,6	41,2	56,3	0,4	10,1	10,4	-	-	-	
4 estrellas	6,2	21,5	29,0	-3,0	13,4	10,0	-	-	-	-	-	-	-6,4	11,0	4,0	-	-	-	-	-	-	-	-	-	
<b>Salou</b>	17,8	8,6	27,8	9,4	19,6	17,3	3,5	21,5	9,6	0,2	9,8	15,1	2,4	17,9	5,4	0,8	6,3	13,5	2,1	15,9	-	-	-	-	
4 estrellas	21,9	3,8	26,5	4,0	9,7	14,0	22,1	3,2	26,0	14,4	0,7	15,2	7,5	1,2	8,9	-1,1	-4,8	-5,8	-	-	-	-	-	-	
3 estrellas	15,6	14,5	32,3	18,3	8,5	28,4	14,6	3,3	18,4	5,2	-0,6	4,6	24,0	2,2	26,7	20,0	6,9	28,3	14,1	3,0	17,7	-	-	-	
<b>COMUNIDAD VALENCIANA</b>																									
<b>Costa Blanca</b>	4,7	0,0	4,7	7,0	2,2	9,3	2,3	0,2	2,4	-1,3	-1,1	-2,4	8,7	0,9	9,6	6,0	0,6	6,7	3,2	0,1	3,4	5,3	-1,0	4,2	
<b>Benidorm</b>	29,6	1,2	2,9	24,8	1,8	6,8	9,8	-1,1	0,4	-3,5	-2,2	-4,9	-5,9	0,4	8,5	-	-3,0	-3,5	0,9	-1,4	-0,5	2,7	-2,0	0,7	
4 estrellas	0,4	-4,6	-4,2	4,5	0,2	4,6	4,3	-1,2	3,1	-2,8	-2,9	-5,6	4,1	-0,5	3,5	-7,2	0,0	-7,1	-0,2	-1,1	-1,3	1,6	-1,2	0,4	
3 estrellas	7,7	2,9	10,8	4,0	2,7	6,8	3,6	-1,9	1,7	-2,4	-1,6	-4,0	8,3	1,5	9,9	2,7	-3,9	-1,3	3,1	-1,4	1,7	3,9	-3,7	0,0	
<b>Denia</b>	38,1	3,9	43,5	23,6	0,0	23,5	-13,2	20,0	4,2	-18,6	20,4	-2,0	12,1	18,7	33,1	17,4	7,9	26,7	-6,9	17,1	9,2	10,1	2,6	13,2	
4 estrellas	-	-	4,2	6,2	10,7	-8,6	12,1	2,4	-0,3	6,5	6,1	12,4	6,0	19,1	13,8	29,4	47,1	11,9	0,5	11,9	12,6	-	-	-	
<b>Costa Azahar</b>	-7,7	0,8	-6,9	10,1	6,6	17,4	4,9	0,2	5,1	1,4	0,5	1,9	9,6	1,0	10,6	2,0	5,4	7,5	4,0	1,4	5,5	3,1	4,3	7,5	
<b>Benicassim</b>	-2,3	-6,5	-8,7	-5,5	1,0	-4,6	0,3	8,8	9,2	4,4	-0,4	3,9	-3,3	4,8	1,3	-6,7	8,5	1,2	-0,8	4,4	3,6	-	-	-	
<b>Peñíscola</b>	-13,2	0,5	-12,8	17,5	4,2	22,4	2,5	-7,8	-5,5	-7,1	-1,7	-8,7	11,0	-1,9	8,9	10,4	-2,0	8,2	0,5	-3,3	-2,8	0,0	1,1	1,2	
4 estrellas	-15,8	0,1	-15,7	19,3	5,6	26,0	3,4	-9,2	-6,1	-10,4	-2,5	-12,6	8,6	-3,0	5,4	7,0	4,2	11,5	-2,0	-3,4	-5,2	-	-	-	
3 estrellas	-18,4	-18,0	-33,0	-14,6	-27,1	-1,1	-7,6	-8,6	-12,6	-1,0	-11,5	16,4	-1,7	14,5	-	-	-	-	-	-	-	-	-	-	
<b>Costa Valencia</b>	3,5	2,1	5,7	17,1	7,6	25,9	12,7	2,8	15,8	0,9	1,9	2,8	3,5	7,0	10,8	3,4	13,7	17,7	4,3	4,8	9,2	7,4	8,0	16,1	
<b>Gandia</b>	2,9	5,5	8,6	12,4	7,0	20,3	2,6	4,6	7,3	2,9	1,6	4,6	4,0	11,7	16,2	-10,0	30,8	17,7	-0,5	8,7	8,2	4,2	9,6	14,2	
3 estrellas	6,6	18,3	26,1	17,6	9,9	29,2	4,0	6,3	10,5	18,7	3,2	22,4	-0,8	9,6	8,7	-	-	-	-	-	-	-	-	-	
<b>MURCIA</b>																									
<b>Costa Cálida</b>	3,9	-10,9	-7,3	-0,7	4,3	3,6	6,6	-11,5	-5,7	3,2	-4,1	-1,1	-2,9	-3,1	-5,9	7,6	0,9	8,5	3,4	-4,7	-1,6	4,8	-3,0	1,6	
<b>Cartagena</b>	4,9	-7,1	-2,6	-1,6	11,1	9,4	10,2	-12,8	-3,9	0,7	-5,2	-4,5	-7,0	-4,8	-11,4	5,9	12,2	18,8	2,4	-3,7	-1,5	6,3	-4,0	2,0	
4 estrellas	10,3	-7,6	2,0	2,1	3,8	5,9	9,3	-17,0	-9,2	1,7	-6,6	-5,0	-8,5	-8,2	-16,0	7,7	5,2	13,2	3,2	-7,5	-4,7	9,6	-7,9	1,0	
3 estrellas	40,3	-3,5	35,3	3,1	34,6	47,2	3,1	-0,8	2,3	4,3	1,6	6,0	2,7	1,7	4,4	7,2	31,6	41,1	3,5	6,9	10,6	8,6	31,6	14,9	
<b>PROMEDIO VACACIONAL</b>	7,7	0,2	7,8	8,6	2,8	11,7	4,8	-0,9	3,9	5,6	-1,3	4,2	5,9	-0,2	5,7	7,2	1,0	8,3	5,5	-0,5	5,0	6,9	0,6	7,6	
5 estrellas	5,2	-8,5	-3,7	4,5	-4,6	-0,3	4,2	-5,2	-1,3	7,0	-7,1	-0,6	-3,2	-4,4	-7,5	2,7	0,3	3,0	3,0	-4,1	-1,3	5,9	-3,3	2,4	
4 estrellas	9,9	-1,1	8,7	7,2	1,6	8,9	5,9	-1,5	4,3	4,6	-1,6	3,0	5,5	-0,5	5,0	7,0	-0,2	6,8	5,5	-1,0	4,5	6,7	0,3	7,1	
3 estrellas	6,2	2,4	8,8	11,6	5,3	17,6	1,3	0,3	1,6	4,1	-0,5	3,6	8,3	0,0	8,4	10,0	2,8	13,1	4,7	0,4	5,2	6,5	1,4	8,1	
<b>PROMEDIO ESPAÑA</b>	8,1	2,6	10,8	9,5	3,9	13,8	6,1	1,7	7,9	6,0	0,4	6,4	6,7	1,9	8,8	5,3	1,3	6,7	6,0	1,3	7,4	6,8	2,8	9,7	
5 estrellas	5,9	-3,5	2,2	7,1	-0,1	7,0	6,5	-0,7	5,8	5,9	-4,5	1,1	3,0	-2,6	0,3	1,3	0,0	1,3	4,4	-2,0	2,3	5,5	-0,1	5,4	
4 estrellas	9,8	0,6	10,4	8,6	2,2	11,0	6,0	0,2	6,2	5,5	-0,7	4,7	6,2	0,5	6,7	4,8	-0,7	4,0	5,7	-0,2	5,5	6,5	1,3	7,81	
3 estrellas	6,6	3,3	10,1	11,7	4,3	16,5	5,1	2,1	7,3	6,1	1,3	7,5	9,3	2,5	12,0	9,6	2,5	12,3	7,0	2,0	9,2	8,0	3,1	11,3	



## **2. RevPAR detallado de los destinos urbanos**



## DESTINOS URBANOS. Datos de RevPAR, tarifa media diaria y ocupación de mayo a octubre de 2017. (Para ciudades con más de 3.000 plazas hoteleras)

	Datos mensuales																		Cuatrimestral			Acumulado anual		
	may-17			jun-17			jul-17			ago-17			sep-17			oct-17			Jul - Oct 17			Ene - Oct 17		
	ADR (€)	Ocupación (%)	RevPAR (€)	ADR (€)	Ocupación (%)	RevPAR (€)	ADR (€)	Ocupación (%)	RevPAR (€)	ADR (€)	Ocupación (%)	RevPAR (€)	ADR (€)	Ocupación (%)	RevPAR (€)	ADR (€)	Ocupación (%)	RevPAR (€)	ADR (€)	Ocupación (%)	RevPAR (€)	ADR (€)	Ocupación (%)	RevPAR (€)
<b>Madrid</b>	102,8	81,0	83,3	111,1	82,2	91,3	88,4	73,2	64,7	79,4	64,3	51,0	108,5	83,7	90,8	104,3	82,6	86,1	96,5	76,1	73,5	96,1	76,1	73,1
5 estrellas	192,9	80,0	154,4	222,5	80,4	178,8	182,9	68,9	126,0	159,2	51,1	81,4	205,1	80,6	165,3	191,8	80,7	154,7	187,4	70,4	131,9	187,2	70,4	131,9
4 estrellas	101,1	82,0	82,9	110,5	82,9	91,7	86,0	72,6	62,4	79,2	63,8	50,5	109,9	85,1	93,5	104,7	83,0	86,9	96,3	76,2	73,5	96,5	76,4	73,8
3 estrellas	90,5	82,6	74,8	94,4	82,7	78,0	79,0	73,8	58,2	71,1	69,2	49,2	95,1	86,7	82,4	99,4	84,6	84,2	87,1	78,6	68,5	84,2	79,1	66,6
<b>Barcelona</b>	145,2	90,0	130,7	143,1	89,6	128,2	143,4	90,9	130,4	144,5	87,4	126,2	143,9	88,8	127,8	135,4	81,2	110,0	141,9	87,1	123,6	132,4	83,0	109,8
5 estrellas	292,7	84,6	247,4	301,9	86,3	260,4	309,0	85,6	264,5	300,6	74,2	223,1	292,5	77,6	227,1	286,0	68,5	195,8	297,2	76,2	226,4	274,4	75,2	206,0
4 estrellas	149,2	90,7	135,3	142,1	89,3	126,9	141,1	91,4	128,9	144,0	87,8	126,4	145,6	89,6	130,4	138,6	82,1	113,8	142,3	87,7	124,9	134,7	83,0	111,9
3 estrellas	120,7	91,6	110,5	118,8	92,8	110,2	117,6	93,2	109,6	122,0	91,0	111,0	120,6	92,8	111,8	109,6	86,8	95,2	117,6	91,0	107,0	107,0	86,5	92,4
<b>Palma de Mallorca</b>	91,1	79,3	72,2	99,8	87,7	87,6	109,0	91,6	99,8	114,1	91,8	104,8	109,4	87,5	95,7	90,9	82,9	75,3	106,4	88,5	94,2	99,7	83,0	82,7
5 estrellas	207,6	77,5	160,8	199,2	81,3	161,9	223,3	84,6	188,9	252,6	82,3	207,8	221,2	79,7	176,3	179,3	73,2	131,2	220,2	80,0	176,1	205,7	70,3	144,6
4 estrellas	107,4	85,0	91,3	122,2	89,0	108,8	126,9	92,5	117,4	122,2	89,6	109,5	131,3	88,6	116,3	108,7	80,3	87,4	122,7	87,8	107,7	113,0	82,2	92,8
3 estrellas	63,2	74,2	47,0	70,9	87,0	61,7	83,9	93,0	78,0	92,8	95,0	88,1	80,8	87,5	70,8	63,7	87,9	56,0	81,1	90,9	73,7	81,1	90,9	73,7
<b>Valencia</b>	76,1	76,8	58,4	77,8	80,3	62,4	78,6	81,0	63,7	83,9	83,8	70,3	80,8	83,4	67,4	80,1	76,3	61,1	80,9	81,1	65,6	77,8	72,4	56,3
5 estrellas	162,9	78,7	128,2	176,7	80,2	141,7	179,2	81,9	146,8	200,8	79,2	159,0	168,3	86,9	146,2	162,1	81,5	132,0	177,3	82,4	146,0	165,2	72,2	119,1
4 estrellas	75,0	79,5	59,6	76,0	80,7	61,3	76,2	81,1	61,8	80,4	83,9	67,4	80,2	86,8	69,6	80,3	78,7	63,2	79,3	82,6	65,5	77,5	73,9	57,3
3 estrellas	64,2	76,9	49,4	63,6	88,6	56,3	66,4	84,5	56,1	70,2	92,9	65,2	66,1	87,0	57,5	67,3	77,8	52,4	67,6	85,5	57,8	64,9	74,5	48,3
<b>Sevilla</b>	113,8	84,8	96,5	88,0	77,5	68,2	74,2	66,6	49,4	69,9	71,5	50,0	94,7	86,8	82,2	102,7	87,5	89,9	87,1	78,3	68,2	91,2	75,5	68,9
5 estrellas	330,9	77,7	256,9	301,9	86,3	260,4	309,0	85,6	264,5	300,6	74,2	223,1	292,5	77,6	227,1	286,0	68,5	195,8	297,2	76,2	226,4	274,4	75,2	206,0
4 estrellas	108,2	86,4	93,5	83,7	80,7	67,5	70,7	72,3	51,2	67,9	74,9	50,8	94,5	89,0	84,1	99,3	89,5	88,8	84,7	81,7	69,3	87,6	78,3	68,6
3 estrellas	93,1	88,4	82,3	75,5	77,5	58,5	57,7	57,5	33,2	54,1	65,4	35,3	78,7	88,1	69,3	88,9	88,8	78,8	72,3	74,9	54,2	75,7	74,9	56,7
<b>Granada</b>	73,1	79,9	58,5	66,4	73,8	49,0	58,1	69,2	40,2	59,2	70,1	41,5	69,4	83,3	57,8	74,9	82,4	61,7	65,9	76,3	50,3	67,1	72,3	48,5
5 estrellas	192,9	80,0	154,4	222,5	80,4	178,8	182,9	68,9	126,0	159,2	51,1	81,4	205,1	80,6	165,3	191,8	80,7	154,7	187,4	70,4	131,9	187,2	70,4	131,9
4 estrellas	75,1	82,5	62,0	67,3	74,5	50,2	59,7	70,1	41,8	61,2	70,0	42,9	70,1	83,0	58,2	78,0	81,9	63,9	67,7	76,2	51,6	68,4	72,6	49,6
3 estrellas	78,8	89,4	70,4	71,2	84,2	60,0	60,5	79,0	47,8	59,9	83,2	49,8	77,8	89,8	69,9	79,1	90,2	71,4	69,9	85,6	59,8	72,0	81,3	58,6
<b>Zaragoza</b>	52,1	64,7	33,7	51,6	57,8	29,8	48,2	56,9	27,4	46,6	53,5	24,9	51,7	67,3	34,8	57,2	70,4	40,2	51,3	62,0	31,8	52,0	59,3	30,9
5 estrellas	192,9	80,0	154,4	222,5	80,4	178,8	182,9	68,9	126,0	159,2	51,1	81,4	205,1	80,6	165,3	191,8	80,7	154,7	187,4	70,4	131,9	187,2	70,4	131,9
4 estrellas	58,9	68,9	40,6	57,3	63,9	36,6	52,6	59,9	31,5	50,5	53,0	26,8	55,7	67,3	37,5	60,1	72,7	43,7	55,1	63,2	34,9	57,1	61,6	35,2
3 estrellas	48,7	69,8	34,0	48,8	61,4	29,9	46,5	59,7	27,8	45,3	60,1	27,2	47,8	73,1	34,9	52,6	78,7	41,4	48,4	67,9	32,8	48,8	64,2	31,4
<b>Málaga</b>	93,3	83,1	77,5	95,1	84,4	80,2	97,3	87,4	85,0	106,5	88,5	94,3	94,5	86,3	81,5	94,4	85,5	80,6	98,3	86,9	85,4	90,8	79,3	72,0
5 estrellas	192,9	80,0	154,4	222,5	80,4	178,8	182,9	68,9	126,0	159,2	51,1	81,4	205,1	80,6	165,3	191,8	80,7	154,7	187,4	70,4	131,9	187,2	70,4	131,9
4 estrellas	108,9	84,6	92,1	107,4	84,9	91,2	108,8	85,5	93,1	122,1	87,6	107,0	106,5	89,1	94,9	108,8	87,3	95,0	111,6	87,4	97,5	104,1	80,3	83,4
3 estrellas	69,5	90,9	63,1	69,7	87,0	60,7	77,6	93,3	72,4	85,9	91,7	78,8	77,0	94,9	73,1	73,3	89,6	65,7	78,5	92,4	72,5	70,4	83,6	58,8
<b>Alicante</b>	71,0	80,1	56,8	87,2	81,5	71,0	96,4	87,7	84,5	101,7	90,9	92,4	85,2	89,6	76,3	81,1	80,5	65,3	91,5	87,2	79,7	79,7	75,1	59,7
5 estrellas	192,9	80,0	154,4	222,5	80,4	178,8	182,9	68,9	126,0	159,2	51,1	81,4	205,1	80,6	165,3	191,8	80,7	154,7	187,4	70,4	131,9	187,2	70,4	131,9
4 estrellas	86,2	81,3	70,1	107,7	86,8	93,5	128,7	91,7	118,0	137,3	90,8	124,6	109,9	91,6	100,7	99,3	84,0	83,4	119,3	89,5	106,7	102,9	77,0	79,1
3 estrellas	62,7	79,5	49,9	79,4	74,2	58,9	80,0	80,7	64,5	86,5	87,4	75,5	69,8	86,9	60,6	72,8	75,9	55,2	77,4	82,7	64,0	66,7	72,8	48,4
<b>Santiago de Compostela</b>	67,9	70,9	48,2	72,4	74,5	53,9	78,4	70,5	55,3	75,2	82,4	61,9	74,3	80,1	59,5	70,4	71,9	50,6	74,6	76,3	56,9	70,0	62,7	43,8
5 estrellas	192,9	80,0	154,4	222,5	80,4	178,8	182,9	68,9	126,0	159,2	51,1	81,4	205,1	80,6	165,3	191,8	80,7	154,7	187,4	70,4	131,9	187,2	70,4	131,9
4 estrellas	79,7	78,9	62,9	83,9	80,6	67,6	96,7	81,2	78,5	88,1	91,9	80,9	87,1	88,6	77,1	82,8	77,9	64,5	88,7	84,9	75,3	81,7	66,5	54,2
3 estrellas	57,6	75,3	43,4	65,2	75,4	49,1	69,7	75,3	52,5	71,1	87,4	62,2	67,9	81,9	55,6	66,3	78,2	51,8	68,8	80,7	55,5	62,5	65,1	40,6
<b>Bilbao</b>	88,4	81,2	71,8	87,4	80,2	70,2	91,2	81,1	74,0	99,3	86,5	85,8	87,1	87,7	76,4	88,1	81,5	71,7	91,5	84,2	77,0	85,5	75,5	64,4
5 estrellas	192,9	80,0	154,4	222,5	80,4	178,8	182,9	68,9	126,0	159,2	51,1	81,4	205,1	80,6	165,3	191,8	80,7	154,7	187,4	70,4	131,9	187,2	70,4	131,9
4 estrellas	87,7	81,8	71,7	88,2	82,5	72,7	90,8	80,9	73,4	100,4	88,1	88,5	84,7	90,7	76,9	86,2	84,7	73,0	90,6	86,1	77,9	85,9	76,1	65,2
3 estrellas	89,3	81,3	72,6	64,9	66,1	42,9	61,4	56,2	34,5	54,2	61,8	33,5	71,3	75,1	53,6	77,7	78,7	61,1	67,4	68,3	46,1	71,9	67,7	48,6
<b>Córdoba</b>	95,1	87,7	83,4	69,8	79,9	55,8	56,5	67,8	38,3	58,0	77,4	44,9	78,3	88,1	69,0	84,3	88,8	74,9	70,4	80				

## DESTINOS URBANOS. Tasas variación de mayo a octubre de 2017 respecto a 2016. (Para ciudades con más de 3.000 plazas hoteleras)

	Tasa Variación Interanual Mensual (%)															Tasa Variación Cuatrimestral			Tasa Variación Acumulado anual					
	may-17			jun-17			jul-17			ago-17			sep-17			oct-17			Jul - Oct 17			Ene - Oct 17		
	ADR	Occupación	RevPAR	ADR	Occupación	RevPAR	ADR	Occupación	RevPAR	ADR	Occupación	RevPAR	ADR	Occupación	RevPAR	ADR	Occupación	RevPAR	ADR (%)	Occupación (%)	RevPAR (%)	ADR (%)	Occupación (%)	RevPAR (%)
<b>Madrid</b>	10,9	0,1	11,1	25,2	2,6	28,4	7,8	6,2	14,5	6,6	5,7	12,6	18,5	1,3	20,1	13,1	-0,6	12,5	12,1	2,8	15,4	11,0	3,5	14,9
5 estrellas	3,1	6,8	10,1	24,4	7,3	33,4	7,2	10,2	18,2	1,5	8,8	10,4	15,9	3,1	19,5	10,9	0,2	11,2	9,7	4,7	15,0	7,2	4,7	12,2
4 estrellas	8,5	-1,9	6,5	23,8	1,7	25,8	5,7	4,3	10,3	5,3	4,5	10,0	18,9	1,8	21,1	11,3	-1,2	10,0	11,0	2,1	13,4	10,0	2,5	10,8
3 estrellas	12,6	1,6	14,3	26,8	1,0	28,0	15,8	0,9	16,9	11,8	1,7	13,7	20,5	1,8	22,7	21,5	1,6	23,4	18,1	1,6	20,0	14,7	4,6	19,9
<b>Barcelona</b>	12,9	3,8	17,1	11,9	3,9	16,3	14,0	0,1	14,1	13,8	-2,8	10,6	8,9	-1,3	7,6	-3,4	-8,1	-11,2	8,2	-3,0	4,9	6,4	1,5	7,9
5 estrellas	4,7	5,2	10,1	4,4	11,3	16,2	10,3	3,3	13,9	6,3	-9,3	-3,5	8,2	-7,3	0,3	3,6	-13,6	-10,5	7,2	-7,0	0,3	4,9	0,9	5,7
4 estrellas	13,4	4,0	18,0	10,1	2,0	12,3	11,7	-0,5	11,2	15,2	-2,7	12,1	7,7	-1,1	6,5	-6,1	-8,1	-13,7	6,7	-3,1	3,4	5,2	0,7	5,9
3 estrellas	26,9	2,1	29,6	27,5	2,9	31,1	27,4	0,8	28,4	29,0	-0,9	27,8	20,4	-2,2	19,0	3,9	-5,1	-1,4	19,9	-1,2	18,1	17,7	1,7	19,5
<b>Palma de Mallorca</b>	21,1	-1,9	18,8	15,7	-0,7	14,9	15,3	-1,4	13,7	22,0	-2,2	19,3	16,9	-3,4	12,9	18,6	8,0	28,1	17,6	-0,4	17,2	19,0	1,2	20,3
5 estrellas	7,6	-6,3	0,8	-4,6	-4,5	-8,9	-4,8	-4,8	-9,4	8,3	-1,5	6,6	2,9	-5,3	-2,6	-10,8	4,8	-6,5	-0,8	-2,0	-2,8	0,3	-2,0	-1,75
4 estrellas	20,4	-1,9	18,1	12,8	-2,6	9,9	7,5	-1,6	5,8	8,5	-6,0	2,0	17,3	-3,0	13,8	11,5	-3,8	7,3	10,9	-3,7	6,8	13,1	-1,7	11,3
3 estrellas	23,9	-3,0	20,1	20,4	1,3	21,9	31,3	0,6	32,2	33,2	1,9	35,7	31,9	-2,3	28,9	50,1	24,9	87,4	33,7	4,9	40,2	12,9	9,1	23,1
<b>Valencia</b>	10,7	3,6	14,7	11,2	7,7	19,8	8,9	5,6	15,0	14,4	0,0	11,4	10,6	2,3	13,2	13,3	1,9	14,5	10,7	2,4	13,4	9,5	2,7	12,4
5 estrellas	10,3	9,5	20,8	25,5	-1,2	23,9	-2,7	11,7	8,7	13,7	-0,4	13,3	5,9	11,7	18,4	7,4	16,4	25,0	5,6	9,6	15,8	9,1	5,0	14,6
4 estrellas	4,8	7,9	13,1	4,9	9,5	14,9	8,5	7,5	16,7	11,2	2,5	14,0	9,6	5,7	15,9	10,2	1,6	11,9	9,9	4,2	14,5	6,1	4,4	10,8
3 estrellas	19,3	5,4	25,8	18,3	22,5	44,8	17,1	11,9	30,9	6,2	6,6	13,3	4,3	8,3	13,0	13,7	11,7	27,1	9,8	9,5	20,1	12,9	9,1	23,1
<b>Sevilla</b>	21,0	2,2	23,6	3,0	0,7	3,7	-4,0	0,8	-3,2	-1,5	2,7	1,2	5,2	1,3	6,6	3,2	0,7	4,0	1,2	1,0	2,2	5,6	2,0	7,7
5 estrellas	38,9	5,2	46,1	3,2	0,3	-17,6	2,3	2,3	-15,7	4,4	0,6	5,1	14,4	-0,5	6,8	6,2	1,1	7,4	2,2	1,6	3,9	3,9	2,7	6,7
4 estrellas	16,2	0,9	17,3	3,2	0,3	3,7	0,7	2,3	-3,0	-4,2	0,3	-1,2	4,8	1,9	2,3	9,4	-0,1	9,3	4,3	-2,2	2,0	6,5	0,0	6,4
3 estrellas	17,7	2,1	20,1	2,3	1,7	4,1	1,3	-8,3	-7,1	-2,5	-1,3	-3,8	2,7	-0,4	2,3	9,4	0,0	9,3	4,3	-2,2	2,0	6,5	0,0	6,4
<b>Granada</b>	4,3	0,3	4,7	3,2	0,6	3,8	-1,4	7,2	5,7	0,4	4,6	5,0	6,3	1,0	7,4	9,1	1,6	10,8	4,1	3,3	7,5	4,5	2,4	7,1
5 estrellas	3,6	2,6	6,3	0,2	0,5	0,7	-3,0	11,8	8,5	-3,0	9,9	6,6	6,1	1,6	7,9	7,9	1,0	9,0	2,4	5,5	8,0	2,5	3,1	5,7
4 estrellas	3,2	5,2	8,6	4,6	6,9	11,8	-4,2	12,2	7,5	-1,2	11,8	10,5	7,3	1,6	8,9	11,8	4,4	16,6	4,0	4,4	11,4	4,0	7,8	12,2
<b>Zaragoza</b>	0,3	-5,2	-4,9	0,9	-17,1	-16,3	1,0	5,8	6,8	-4,7	-0,4	-5,1	-1,4	0,0	-1,4	-2,9	-0,7	-3,6	-2,2	1,0	-1,2	0,4	-1,2	-0,9
5 estrellas	3,2	-5,5	-2,5	0,5	-15,8	-15,4	-1,4	12,1	10,6	-10,6	2,3	-8,5	-1,6	1,1	-0,6	-5,6	-4,5	-9,8	-5,0	2,0	-3,1	-0,6	-1,2	-1,8
4 estrellas	0,5	-2,7	-2,2	2,5	-12,1	-9,8	1,2	4,5	5,7	-1,8	4,6	2,7	-1,3	-0,1	-1,4	-1,6	4,3	2,6	-1,0	0,0	2,1	-1,4	1,4	0,1
<b>Málaga</b>	16,2	4,1	21,0	20,2	6,6	28,1	15,5	4,3	20,5	7,9	0,6	8,6	9,1	-3,8	5,0	16,5	1,1	17,7	11,9	0,5	12,4	11,7	1,2	13,0
5 estrellas	15,7	0,1	15,8	16,3	1,5	18,1	10,2	-1,8	8,2	3,5	-2,8	0,6	5,3	-1,2	4,0	15,3	-0,1	15,2	8,2	-1,5	6,5	9,4	-0,1	9,2
4 estrellas	8,2	-0,2	8,0	7,4	1,2	8,7	7,8	1,9	9,8	-4,1	-3,6	-7,5	0,4	0,4	0,8	6,6	1,0	7,6	2,0	-0,1	1,8	3,3	-3,6	-0,5
<b>Alicante</b>	8,5	4,1	13,0	10,6	2,1	12,9	19,4	0,7	20,2	13,9	-2,3	11,2	17,2	4,2	22,1	25,5	11,0	39,3	17,9	3,0	21,4	12,5	5,7	18,7
5 estrellas	7,7	-1,1	6,5	5,7	-1,5	4,1	25,5	3,6	30,1	19,5	-3,0	15,8	17,0	-1,6	15,1	23,4	2,7	26,8	21,0	0,3	21,4	15,1	2,3	17,6
4 estrellas	6,4	11,2	18,4	23,5	-4,3	18,1	6,1	-6,9	-1,2	3,7	-6,5	-3,0	17,7	3,4	21,7	43,6	9,1	56,7	13,2	-0,8	12,3	10,9	6,2	17,6
<b>Santiago de Compostela</b>	6,1	14,5	21,5	10,4	10,0	21,4	19,1	10,7	31,9	6,4	6,2	13,0	4,9	9,2	14,5	-5,2	-0,1	-5,3	5,8	6,6	12,8	5,9	12,6	19,3
5 estrellas	10,2	9,1	20,2	13,1	11,1	25,6	26,9	12,6	42,9	5,1	-0,2	4,9	12,8	1,1	14,0	-8,7	0,4	-8,3	8,1	3,1	11,5	7,1	8,1	15,7
4 estrellas	-0,4	9,2	8,7	12,0	-5,4	5,9	6,9	11,4	19,1	4,9	3,0	8,0	1,3	0,4	1,7	-9,5	10,2	-0,3	0,7	5,9	6,7	2,5	6,5	9,2
<b>Bilbao</b>	10,0	0,0	10,0	9,9	1,8	11,9	13,5	-3,1	10,1	15,6	-2,2	13,0	8,0	0,1	8,2	7,8	-0,1	7,7	11,4	-1,2	10,0	9,8	1,9	11,8
5 estrellas	6,2	-0,3	6,0	7,8	2,1	10,1	8,2	-4,3	3,5	11,8	-1,4	10,2	2,7	1,8	4,6	2,4	1,1	3,5	6,6	-0,6	6,0	6,8	2,4	9,3
4 estrellas	4,4	-1,0	3,4	-3,5	7,0	3,3	7,8	-4,1	12,5	9,8	-2,4	7,1	4,8	-2,2	2,5	10,1	-6,0	3,5	8,4	-1,9	6,3	3,8	0,1	3,9
<b>Córdoba</b>	0,3	0,6	1,0	-9,6	9,6	-0,9	-9,9	-2,3	-12,1	-2,4	-1,3	-3,6	7,9	5,4	13,7	0,0	0,9	0,8	0,0	0,8	0,9	-1,9	1,9	0,0
5 estrellas	7,6	-2,5	5,0	-4,8	2,0	-2,9	2,2	-0,3	1,9	-5,2	-7,5	-12,2	9,6	6,2	16,4	9,5	-2,9	6,3	7,5	0,1	7,6	5,1	-0,1	5,0
<b>Las Palmas</b>	6,5	15,7	23,3	6,8	-6,4	-0,1	10,5	5,6	16,8	7,4	-2,9	4,3	11,1	8,1	20,0	13,4	7,4	21,8	10,8	4,5	15,8	10,7	5,3	16,6
5 estrellas	8,9	19,2	29,8	12,0	-0,9	11,0	13,0	17,4	32,8	9,6	-0,7	8,9	7,2	8,6	16,4	18,5	3,9	23,2	12,2	6,7	19,7	12,1	6,7	19,6
4 estrellas	11,6	7,7	20,2	0,4	-0,1	0,4	0,5	0,3	0,8	6,8	-0,9	5,9	17,6	8,4	27,5	6,8	5,0	12,2	7,6	3,3	11,2	8,7	1,4	10,2
<b>Salamanca</b>	-0,7	-1,2	-1,9	-1,7	-6,8	-8,4	3,2	4,4	7,7	-2,5	-1,9	-4,3	2,4	-2,6	-0,2	-1,2	2,7	1,5	0,3	0,5	0,8	1,4	-1,5	-0,1
5 estrellas	-5,4	1,7	-3,8	-2,9	-10,6	-13,2	0,5	0,4	0,8	-6,0	-2,3	-8,2	-1,3	-5,8	-7,1	-2,9	-3,9	-6,7	-2,7	-3,0	-5,6	-2,9	-3,1	-6,0
4 estrellas	-7,3	0,0	-7,3	-5,9	1,2	-4,7	7,5	3,4	11,2	2,1	0,0	2,0	19,5	-2,1	16,9									
<b>PROMEDIO URBANO</b>	11,0	2,3	13,5	13,0	2,3	15,6	9,0	2,3	11,4	7,6	-0,1	7,5	10,1	1,3	11,5	4,7	0,6	5,3	7,8	1,0	8,9	7,6	2,6	10,4
5 estrellas	6,3	3,1	9,6	11,9	3,5	15,8	5,7	4,3	10,2	2,1	-1,2	0,9	8,4	-1,2	7,0	1,7	-1,2	0,5	4,5	0,1	4,7	4,7	2,6	7,3
4 estrellas	10,7	1,5	12,3	12,0	2,0	14,2	7,5	2,1	9,7	7,1	-0,4	6,6	10,0	1,1	11,2	3,3	-1,6	1,7	7,0	0,3	7,3	6,7	1,8	8,5
3 estrellas	16,0	2,1	18,4	15,9	1,2	17,3	15,2	0,0	15,2	12,8	-0,2	12,6	14,7	1,1	15,9	12,8	4,6	18,0	13,9	0,4	15,5	13,0	2,9	16,2
<b>PROMEDIO ESPAÑA</b>	8,1	2,6	10,8	9,5	3,9	13,8	6,1	1,7	7,9	6,0	0,4	6,4	6,7	1,9	8,8	5,3	1,3	6,7	7,4	0,3	7,4	6,8	2,8	9,7
5 estrellas	9,9	-3,5	2,2	7,1	-0,1	7,0	6,5	-0,7	5,8	2,9	-4,5	1,1	3,0	-2,6	0,3	1,3	0,0	1,3	4,4	-2,0	2,3	5,5	-0,1	5,4
4 estrellas	9,8	0,6	10,4	8,6	2,2	11,0	6,0	6,2	6,2	3,5	-0,7	4,7	6,2	0,5	6,2	7,8	4,0	5,7	5,7	-0,2	5,5	5,5	1,3	7,8
3 estrellas	6,6	3,3	10,1	11,7	4,3	16,5	5,1	2,1	7,3	6,1	1,3	7,5	9,3	2,5	12,0	9,6	2,5	12,3	7,0	2,0	9,2	8,0	3,1	11,3



## DESTINOS URBANOS. Tasas variación de mayo a octubre de 2017 respecto a 2016. (Para ciudades con más de 3.000 plazas hoteleras)

	Tasa Variación Interanual Mensual (%)																		Tasa Variación Cuatrimestral			Tasa Variación Acumulado anual			
	may-17			jun-17			jul-17			ago-17			sep-17			oct-17			Jul - Oct 17			Ene - Oct 17			
	ADR	Ocupación	RevPAR	ADR	Ocupación	RevPAR	ADR	Ocupación	RevPAR	ADR	Ocupación	RevPAR	ADR	Ocupación	RevPAR	ADR	Ocupación	RevPAR	ADR (%)	Ocupación (%)	RevPAR (%)	ADR (%)	Ocupación (%)	RevPAR (%)	
<b>Oviedo</b>	10,6	-6,0	3,9	7,5	1,0	8,5	3,2	-3,2	-0,1	10,3	-6,4	3,2	0,8	-0,4	0,3	7,5	-6,3	0,7	6,2	-3,7	2,2	6,4	0,1	6,5	
5 estrellas	18,7	0,5	19,3	5,3	16,0	22,2	-1,7	7,5	5,7	29,0	-9,3	17,1	-0,7	5,8	5,1	4,9	-13,6	-9,5	9,0	-2,4	6,9	8,0	4,2	12,4	
4 estrellas	7,3	-33,4	-28,5	-2,4	-24,3	-26,1	11,6	-22,0	-12,9	1,7	-5,4	-3,8	6,8	-16,6	-10,9	18,9	-0,5	18,3	9,1	-11,2	-3,2	6,2	6,2	6,2	
3 estrellas	-4,1	10,1	5,6	-0,8	8,2	7,4	5,8	4,7	10,8	2,1	4,3	6,5	-2,8	6,3	3,4	0,1	17,5	17,5	1,5	7,7	9,3	-0,8	7,7	6,7	
<b>La Coruña</b>																									
5 estrellas	-0,8	2,7	1,8	1,5	6,5	8,0	5,3	0,2	5,5	3,7	-0,6	3,1	-0,8	-3,4	-4,1	-3,8	12,0	7,7	1,4	1,6	3,0	1,0	2,0	3,0	
4 estrellas																									
3 estrellas																									
<b>Almería</b>	6,3	23,9	31,7	6,0	22,8	30,2	-7,2	5,7	-2,0	1,8	4,7	6,6	17,3	10,7	29,9	2,8	18,6	21,9	1,1	8,8	10,2	-0,5	5,0	4,5	
5 estrellas	12,0	26,6	41,8	10,4	19,5	31,9	-6,3	1,4	-5,0	3,9	2,1	6,1	23,1	3,6	27,5	5,1	12,8	18,5	3,8	4,0	8,1	3,8	2,4	6,3	
4 estrellas																									
3 estrellas																									
<b>Gijón</b>	-1,8	-0,1	-1,8	10,9	-2,3	8,4	7,8	-7,7	-0,4	1,2	-0,1	1,1	7,2	3,6	11,0	12,5	-3,3	8,9	5,8	-1,9	3,8	6,7	-3,0	3,5	
5 estrellas	0,6	-3,4	-2,9	0,6	2,2	2,7	-0,8	-12,7	-13,4	-7,4	-3,3	-10,5	-4,5	-0,6	-5,1	0,1	-4,2	-4,1	-4,0	-5,3	-9,1	-0,7	-3,6	-4,3	
4 estrellas	-16,3	23,8	3,7	17,4	-3,2	13,6	12,0	-10,9	-0,3	8,3	1,3	9,8	22,8	2,2	25,4	32,0	-12,4	15,7	16,3	-4,2	11,5	10,3	-4,8	4,9	
3 estrellas	1,6	5,5	7,3	14,0	4,0	18,5	7,3	9,3	17,3	8,2	1,2	9,5	-6,9	-1,0	-7,9	9,7	8,9	19,5	4,9	4,3	9,3	4,9	4,7	9,8	
5 estrellas	8,7	6,1	15,4	27,0	2,6	30,2	6,8	1,6	8,5	10,3	0,8	11,3	-12,4	-3,2	-15,2	11,5	2,6	14,4	4,6	0,4	4,9	7,1	1,3	8,4	
4 estrellas	-12,5	12,3	-1,7	-10,5	0,7	-9,8	4,2	11,7	16,4	-2,2	-0,2	-2,4	-10,3	-5,9	-15,6	1,3	7,4	8,8	-0,4	3,0	2,5	-2,6	6,8	3,9	
3 estrellas	-0,6	1,7	1,0	2,8	5,6	8,5	4,1	-1,1	3,0	2,5	-3,8	-1,1	3,4	-3,6	-0,3	-0,3	-1,2	-1,5	2,6	-2,4	0,2	1,2	1,4	2,5	
<b>San Sebastián</b>																									
5 estrellas	3,6	-1,3	2,3	11,4	2,3	14,0	14,0	-1,8	12,0	5,6	-2,7	2,8	1,7	-1,7	0,0	-1,5	-0,1	-1,6	5,3	-1,6	3,6	3,4	2,5	5,8	
4 estrellas																									
3 estrellas																									
<b>Toledo</b>	2,4	5,7	8,1	2,5	-5,6	-3,2	-2,8	-0,5	-3,3	1,2	-0,1	1,1	3,6	8,1	11,9	2,4	0,8	3,1	1,4	2,4	3,9	3,0	3,4	6,5	
5 estrellas	-1,2	9,3	7,9	0,9	-10,6	-9,8	-4,7	-5,0	-9,5	8,6	-3,7	4,5	1,2	6,2	7,5	7,3	0,6	7,9	3,9	-0,1	3,8	4,3	1,3	5,7	
4 estrellas	3,5	-2,2	1,1	3,5	-11,2	-8,1	-0,4	-0,1	-0,5	-1,0	9,5	8,4	8,0	6,8	15,3	0,2	1,3	1,5	1,7	4,9	6,7	2,6	3,1	5,8	
3 estrellas	-0,9	-4,3	-5,2	7,2	1,4	8,7	4,4	4,9	9,6	7,5	-7,2	-0,2	8,8	9,7	19,4	7,6	14,5	23,1	7,3	5,8	13,6	4,7	3,7	8,6	
<b>Murcia</b>																									
5 estrellas	-2,8	-6,5	-9,2	6,0	11,7	18,4	3,1	2,2	5,4	6,5	-18,2	-12,9	4,4	20,9	26,1	8,5	14,1	23,8	5,8	4,8	10,8	3,3	4,3	7,8	
4 estrellas	4,8	2,4	7,4	8,4	-23,4	-17,0	6,2	8,5	15,3	3,8	16,6	21,0	6,4	-6,4	-0,4	8,3	12,6	22,0	6,5	7,4	14,4	5,8	2,6	9,0	
3 estrellas	3,3	10,7	14,3	4,0	-1,5	2,4	3,1	0,7	3,8	7,5	-0,8	6,7	4,6	-1,6	2,8	3,5	1,2	4,8	4,8	-0,2	4,7	3,7	5,9	10,0	
5 estrellas	6,5	2,8	9,4	-0,6	0,6	0,0	-2,2	3,7	1,5	5,9	0,2	6,2	-7,8	-0,2	-8,0	1,1	-1,9	-0,9	-0,5	0,4	-0,1	2,2	4,3	6,8	
4 estrellas	0,6	27,2	27,9	-1,2	-9,6	-10,8	4,1	-8,3	-4,5	6,2	-0,2	5,9	6,0	-8,4	-2,9	-2,7	9,9	7,0	3,6	-2,4	1,2	1,7	4,0	5,9	
3 estrellas	6,5	11,3	18,6	7,1	7,7	15,2	8,0	12,3	21,3	5,1	10,0	15,5	9,0	12,0	22,1	7,4	11,4	19,7	7,4	11,4	19,8	6,3	13,1	20,1	
<b>Valladolid</b>																									
5 estrellas	6,7	14,2	21,4	6,1	8,7	15,2	9,2	16,7	27,5	2,7	14,5	17,6	7,6	9,7	18,1	8,3	7,0	15,8	7,3	11,8	19,6	6,3	14,2	21,4	
4 estrellas	2,8	-4,4	-1,7	2,0	1,3	3,3	-3,3	-2,4	-5,6	9,1	0,6	9,8	5,2	12,9	18,8	3,7	16,2	20,4	4,3	7,1	11,7	2,6	6,1	8,9	
3 estrellas	5,2	2,0	7,3	8,1	-4,0	3,8	8,0	1,2	9,3	12,7	3,5	16,6	7,9	3,4	11,6	12,0	3,7	16,2	10,2	2,9	13,4	9,0	6,1	15,7	
5 estrellas	6,7	-0,6	6,1	8,4	-0,5	7,9	4,7	0,9	5,7	13,5	3,1	17,0	6,0	6,6	13,0	12,0	5,6	18,4	9,2	4,1	13,6	9,1	8,2	17,9	
4 estrellas	26,7	9,2	6,7	8,5	2,5	10,1	2,5	10,1	-5,0	12,4	4,3	8,9	11,3	3,7	5,1	12,7	5,5	11,6	5,5	11,6	17,7	3,6	11,3	15,2	
3 estrellas	24,0	4,0	29,0	-9,8	10,1	-0,7	-0,7	-0,4	-1,0	1,3	6,0	7,4	-4,4	-3,7	-7,9	19,0	11,6	32,8	3,9	3,3	7,2	1,0	3,6	4,4	
<b>Jerez de la Frontera</b>																									
5 estrellas	24,0	-1,7	21,9	-9,9	6,3	-4,2	-1,7	-3,9	-5,5	2,1	-7,8	-5,8	1,7	-6,4	-4,8	17,2	0,1	17,3	3,9	-4,7	-0,5	0,3	-2,5	-2,4	
4 estrellas	57,4	-0,5	56,6	4,4	5,1	9,8	-3,1	-11,8	-14,5	5,2	18,0	24,1	7,4	3,0	10,7	7,4	4,6	4,8	-1,2	5,5	4,3	1,2	0,8	2,0	
3 estrellas	2,4	-0,1	2,3	1,1	-0,3	0,8	8,9	4,3	13,5	6,1	-1,3	4,7	0,3	4,6	4,8	-1,2	5,5	4,3	3,4	3,0	6,5	1,2	0,5	2,0	
5 estrellas	2,2	-0,8	1,3	-5,4	8,8	3,0	13,6	6,9	21,4	4,5	-10,1	-6,0	-4,4	15,4	10,3	0,0	5,2	5,2	3,5	4,1	7,6	0,7	2,0	2,6	
4 estrellas	-0,9	5,2	4,2	3,8	-1,0	2,8	10,9	7,3	18,9	6,6	-2,4	4,1	12,6	-4,6	7,3	2,7	-1,0	1,7	8,0	-0,4	7,6	4,4	0,8	5,2	
3 estrellas	-1,3	9,6	8,2	-2,0	8,4	6,2	0,5	7,3	7,9	-0,1	1,3	1,2	2,2	6,3	8,6	8,4	0,5	9,0	3,0	3,7	6,9	0,6	6,0	6,6	
<b>Pamplona</b>																									
5 estrellas	-2,7	3,7	0,9	-4,7	6,0	1,0	-3,5	-2,7	-6,2	0,4	-7,0	-6,6	0,0	2,4	2,4	5,3	-4,6	0,4	-0,1	-2,9	-3,0	-1,9	2,3	0,3	
4 estrellas	-1,4	16,3	14,7	-3,3	22,4	18,4	3,7	20,0	24,4	3,7	6,4	10,3	7,7	11,0	19,6	9,1	11,1	11,1	7,1	9,2	17,0	3,0	10,7	14,0	
3 estrellas																									
<b>PROMEDIO URBANO</b>	11,0	2,3	13,5	13,0	2,3	15,6	9,0	2,3	11,4	7,6	-0,1	7,5	10,1	1,3	11,5	4,7	0,6	5,3	7,8	1,0	8,9	7,6	2,6	10,4	
5 estrellas	6,3	3,1	9,6	11,9	3,5	15,8	5,7	4,3	10,2	2,1	-1,2	0,9	8,4	-1,2	7,0	1,7	-1,2	0,5	4,5	0,1	4,7	4,7	2,6	7,3	
4 estrellas	10,7	1,5	12,3	12,0	3,0	14,2	7,5	2,1	9,7	7,1	-4,9	6,6	10,0	1,1	11,2	3,3	-1,6	1,7	7,0	0,3	7,3	6,7	1,8	8,5	
3 estrellas	16,0	2,1	18,4	15,9	1,2	17,3	15,2	0,0	15,2	12,8	-0,2	12,6	14,7	1,1	15,9	12,8	4,6	18,0	13,9	1,4	15,5	13,0	2,9	16,2	
<b>PROMEDIO ESPAÑA</b>	8,1	2,6	10,8	9,5	3,9	13,8	6,1	1,7	7,9	6,0	0,4	6,4	6,7	1,9	8,8	5,3	1,3	6,7	6,0	1,3	7,4	6,8	2,8	9,7	
5 estrellas	5,9	-3,5	2,2	7,1	-0,1	7,0	6,5	-0,7	5,8	5,9	-4,5	1,1	3,0	-2,6	0,3	1,3	0,0	1,3	4,4	-2,0	2,3	5,5	-0,1	5,4	
4 estrellas	9,8	0,6	10,4	8,6	2,2	11,0	6,0	0,2	6,2	5,5	-0,7	4,7	6,2	0,5	6,7	4,8	-0,7	4,0	5,7	-0,2	5,5	6,5	1,3	7,8	
3 estrellas	6,6	3,3	10,1	11,7	4,3	16,5	5,1	2,1	7,3	6,1	1,3	7,5	9,3	2,5	12,0	9,6	2,5	12,3	7,0	2,0	9,2	8,0	3,1	11,3	



## DESTINOS URBANOS. Datos de RevPAR, tarifa media diaria y ocupación de mayo a octubre de 2017. (Para ciudades con menos de 3.000 plazas hoteleras)

	Datos mensuales																				Cuatrimestral			Acumulado anual							
	may-17			jun-17			jul-17			ago-17			sep-17			oct-17			Jul-Oct 17			Ene-Oct 17									
	ADR (C)	Ocupación (%)	RevPAR (C)	ADR (C)	Ocupación (%)	RevPAR (C)	ADR (C)	Ocupación (%)	RevPAR (C)	ADR (C)	Ocupación (%)	RevPAR (C)	ADR (C)	Ocupación (%)	RevPAR (C)	ADR (C)	Ocupación (%)	RevPAR (C)	ADR (C)	Ocupación (%)	RevPAR (C)	ADR (C)	Ocupación (%)	RevPAR (C)	ADR (C)	Ocupación (%)	RevPAR (C)				
<b>Santa Cruz de Tenerife</b>	69,2	60,7	42,0	68,1	60,7	41,3	88,0	63,8	56,1	69,6	62,2	43,3	71,2	65,8	46,8	77,3	74,3	57,5	76,7	66,6	51,0	76,7	66,6	51,0	76,7	66,6	51,0	76,7	66,6	51,0	
3 estrellas	64,0	71,7	45,9	63,4	70,7	44,8	62,1	74,1	46,0	61,5	66,6	41,0	64,0	76,5	48,9	65,4	74,1	48,4	63,3	72,8	46,1	65,6	78,3	46,1	65,6	78,3	46,1	65,6	78,3	46,1	
<b>Ávila</b>	57,3	46,4	26,6	55,4	49,3	27,3	57,1	48,5	27,7	62,0	61,8	38,3	62,3	62,6	39,0	63,6	74,5	47,4	61,6	61,9	38,1	59,6	48,9	38,1	61,6	61,9	38,1	59,6	48,9	38,1	
4 estrellas	67,8	61,5	41,7	65,6	62,6	41,1	63,1	56,9	35,9	70,9	76,2	54,1	78,8	72,7	57,3	76,2	83,0	63,2	72,9	72,3	52,7	70,0	58,7	52,7	72,9	72,3	52,7	70,0	58,7	52,7	
3 estrellas	46,9	46,1	21,6	45,9	48,7	22,4	46,9	45,6	21,4	48,7	54,2	26,4	48,9	64,9	31,7	57,8	79,5	45,9	51,4	61,1	31,4	49,8	47,6	31,4	61,1	61,1	31,4	49,8	47,6	31,4	
<b>Logroño</b>	60,4	74,7	45,1	60,1	71,8	43,1	57,4	68,7	39,5	59,7	77,5	46,3	65,4	82,2	53,8	63,8	70,5	44,9	61,7	74,8	46,1	60,1	68,0	46,1	61,7	74,8	46,1	60,1	68,0	46,1	
4 estrellas	62,8	77,9	52,3	63,1	72,9	50,8	59,2	69,5	46,6	60,8	79,1	55,2	65,2	83,3	64,9	66,2	79,7	50,0	63,0	77,9	49,1	62,8	77,9	49,1	63,0	77,9	49,1	62,8	77,9	49,1	
3 estrellas	62,7	83,5	52,3	62,7	81,0	50,8	60,0	77,6	46,6	60,8	87,8	55,2	70,5	92,1	64,9	66,0	75,8	50,0	65,0	83,3	54,2	62,6	77,4	54,2	65,0	83,3	54,2	62,6	77,4	54,2	
<b>Tarragona</b>	57,2	53,2	30,4	60,4	70,6	42,6	69,4	85,0	59,0	81,7	86,4	70,6	67,2	77,7	52,2	62,3	62,3	38,8	70,9	77,6	55,0	64,3	60,9	55,0	70,9	77,6	55,0	64,3	60,9	55,0	
3 estrellas	54,9	54,8	30,1	63,7	63,7	34,2	76,8	80,2	61,5	83,7	79,2	66,3	68,0	74,4	50,6	55,3	53,2	29,4	72,5	71,7	52,0	64,3	60,9	52,0	71,7	71,7	52,0	64,3	60,9	52,0	
<b>Castellón</b>	48,5	55,4	26,9	55,7	55,7	31,0	60,7	75,8	46,0	69,1	83,6	57,8	50,7	64,1	32,5	48,9	58,5	28,6	58,7	70,6	41,4	54,2	61,4	41,4	58,7	70,6	41,4	54,2	61,4	41,4	
4 estrellas	51,4	55,3	28,4	61,9	58,0	35,9	66,0	72,5	47,9	81,1	85,3	69,2	55,5	68,4	38,0	54,7	54,3	29,7	66,4	70,2	46,5	54,2	61,4	46,5	66,4	70,2	46,5	54,2	61,4	46,5	
3 estrellas	48,1	58,7	28,2	51,7	56,0	29,0	58,5	75,9	44,4	60,3	82,0	49,4	64,1	64,1	32,5	48,9	58,5	28,6	58,7	70,6	41,4	54,2	61,4	41,4	58,7	70,6	41,4	54,2	61,4	41,4	
<b>Cádiz</b>	90,4	73,0	66,0	98,4	80,1	78,8	137,9	86,6	119,4	137,8	91,7	126,4	106,7	89,3	95,3	88,9	85,9	76,4	118,4	88,4	104,6	105,1	75,0	78,7	118,4	88,4	104,6	105,1	75,0	78,7	118,4
4 estrellas	105,0	72,8	76,4	115,2	81,0	93,3	168,1	88,4	148,6	162,6	91,3	148,5	122,4	93,9	114,8	101,0	86,5	87,4	138,8	90,0	124,8	121,5	74,8	138,8	90,0	124,8	121,5	74,8	138,8	90,0	
3 estrellas	83,4	72,9	60,8	91,7	71,3	65,4	111,5	76,2	84,9	133,5	87,9	117,4	96,4	82,4	79,5	79,0	83,6	66,0	105,4	82,5	87,0	90,7	71,0	105,4	82,5	87,0	90,7	71,0	74,8	64,3	
<b>Leida</b>	52,4	66,9	35,1	49,7	51,7	25,7	48,2	54,7	26,4	47,9	50,5	24,2	51,8	54,3	28,1	57,2	51,5	29,4	51,4	52,7	27,1	50,8	51,8	27,1	51,4	52,7	27,1	50,8	51,8	27,1	
4 estrellas	61,0	67,5	41,2	57,3	54,4	31,2	57,8	55,9	32,3	56,5	46,2	26,1	61,0	55,4	33,8	70,3	52,0	36,5	61,7	52,4	32,3	50,8	51,8	32,3	61,7	52,4	32,3	50,8	51,8	32,3	
<b>Cáceres</b>	67,4	59,3	39,9	62,2	52,2	32,5	64,4	50,9	32,7	64,5	60,9	39,2	63,7	65,4	41,7	72,7	70,5	51,2	66,6	62,0	41,3	67,2	56,5	37,9	66,6	62,0	41,3	67,2	56,5	37,9	66,6
4 estrellas	76,3	65,2	49,7	69,9	55,5	38,8	71,2	58,7	41,7	76,0	65,4	49,7	72,1	70,1	50,5	88,7	71,9	63,8	77,4	66,5	51,4	75,5	61,4	66,5	77,4	66,5	51,4	75,5	61,4	66,5	
3 estrellas	49,2	48,8	24,0	51,3	48,0	24,6	49,2	44,2	21,7	48,8	37,2	18,2	50,1	56,0	28,1	48,0	51,1	24,5	49,0	47,2	23,1	49,4	43,6	23,1	49,0	47,2	23,1	49,4	43,6	23,1	
<b>Badajoz</b>	48,1	52,8	25,4	51,5	52,8	27,2	49,0	47,3	23,2	48,2	37,7	18,2	50,7	57,8	29,3	47,7	52,1	24,9	49,0	48,7	23,9	49,4	43,6	23,9	49,0	48,7	23,9	49,4	43,6	23,9	
4 estrellas	48,1	52,8	25,4	51,5	52,8	27,2	49,0	47,3	23,2	48,2	37,7	18,2	50,7	57,8	29,3	47,7	52,1	24,9	49,0	48,7	23,9	49,4	43,6	23,9	49,0	48,7	23,9	49,4	43,6	23,9	
<b>Albacete</b>	52,6	59,4	31,2	49,4	52,0	25,7	47,3	44,9	21,2	47,2	35,6	16,8	58,0	62,3	36,1	49,3	53,3	26,3	51,2	49,0	25,1	50,7	48,6	25,1	51,2	49,0	25,1	50,7	48,6	25,1	
4 estrellas	63,1	68,0	43,0	60,9	56,1	34,1	57,7	45,5	26,3	58,2	32,7	19,0	62,8	69,2	43,4	57,8	54,8	31,7	59,5	50,6	30,1	61,0	51,5	30,1	59,5	50,6	30,1	61,0	51,5	30,1	
<b>Segovia</b>	65,9	64,2	42,3	66,5	60,4	40,2	68,6	60,3	41,4	69,8	71,9	50,2	69,7	76,5	53,4	67,7	71,8	48,7	69,0	69,9	48,2	66,9	61,9	48,2	69,0	69,9	48,2	66,9	61,9	48,2	
4 estrellas	74,3	74,9	55,6	71,0	76,0	53,9	77,6	69,9	54,2	78,4	87,0	68,3	74,2	82,8	61,5	68,4	71,0	48,5	74,8	77,7	58,1	72,3	66,9	58,1	74,8	77,7	58,1	72,3	66,9	58,1	
3 estrellas	67,3	54,9	36,9	68,7	58,5	40,2	66,5	56,7	37,7	70,6	70,2	49,6	68,7	71,3	49,0	69,5	72,0	50,0	69,0	67,6	46,6	68,0	57,4	46,6	69,0	67,6	46,6	68,0	57,4	46,6	
<b>Cuenca</b>	55,8	45,5	25,4	52,2	43,1	22,5	53,0	44,7	23,7	57,1	62,2	35,5	58,9	53,5	31,5	59,6	55,6	33,1	57,3	54,0	31,0	57,3	49,5	31,0	57,3	54,0	31,0	57,3	49,5	31,0	
4 estrellas	63,0	65,0	41,0	59,5	63,4	37,8	58,6	63,6	37,3	61,7	90,3	55,7	67,9	76,8	52,1	66,5	76,1	50,7	63,8	76,7	48,9	63,0	68,1	48,9	63,8	76,7	48,9	63,0	68,1	48,9	
<b>Elche</b>	50,9	56,3	28,6	53,0	67,5	35,8	53,1	77,1	40,9	57,5	84,2	48,4	50,3	74,3	37,4	52,7	68,7	36,2	53,6	76,3	40,9	52,3	62,8	40,9	53,6	76,3	40,9	52,3	62,8	40,9	
<b>Lugo</b>	58,9	57,3	33,8	47,2	52,0	24,6	62,7	66,5	41,7	66,3	74,7	49,5	59,9	65,8	39,4	46,7	54,7	25,6	59,4	65,2	38,7	55,1	53,6	38,7	59,4	65,2	38,7	55,1	53,6	38,7	
<b>Huelva</b>	60,8	55,8	33,9	60,1	64,1	38,5	60,5	58,7	35,6	67,2	68,2	45,8	53,4	68,8	36,7	52,6	71,7	37,7	59,1	67,7	40,0	56,1	60,0	37,7	59,1	67,7	40,0	56,1	60,0	37,7	
<b>Teruel</b>	49,8	61,9	30,8	50,8	64,6	32,8	64,0	62,1	39,7	67,2	68,2	45,8	53,4	68,8	36,7	52,6	71,7	37,7	59,1	67,7	40,0	56,1	60,0	37,7	59,1	67,7	40,0	56,1	60,0	37,7	
3 estrellas	62,1	63,0	39,1	56,9	68,5	39,0	67,6	64,3	43,5	82,5	86,3	71,1	61,3	71,9	44,1	64,2	78,0	50,1	69,6	75,1	52,2	64,6	66,8	52,2	69,6	75,1	52,2	64,6	66,8	52,2	
<b>Mérida</b>	48,6	67,2	32,6	50,7	57,4	29,1	60,9	65,1	39,6	63,4	73,0	46,2	55,7	69,6	38,8	53,5	73,7	39,5	58,3	70,4	41,0	54,3	61,7	41,0	58,3	70,4	41,0	54,3	61,7	41,0	
4 estrellas	50,5	69,3	35,0	52,8	65,5	34,6	66,9	69,6	46,5	72,3	75,1	54,3	56,9	78,1	44,4	56,1	83,5	46,9	62,8	76,6	48,0	57,2	66,0	48,0	62,8	76,6	48,0	57,2	66,0	48,0	
<b>Ciudad Real</b>	52,4	46,2	24,2	46,6	56,1	26,2	45,4	44,4	20,2	45,7	37,0	16,9	46,1	47,1	21,7	46,3	51,0	23,6	45,9	44,9	20,6	46,9	44,1	20,7	45,9	44,9	20,6	46,9	44,1	20,7	
4 estrellas	52,9	50,9	26,9	47,9	59,1	28,3	48,3	43,8	21,1	47,0	38,9	18,3	47,7	50,4	24,0	47,6	53,7	25,5	47,6	46,7	22,2	48,4	47,4	22,2	47,6	46,7	22,2	48,4	47,4	22,2	
<b>Pontevedra</b>	52,3	68,5	35,8	51,4	69,7	35,8	63,1	77,1	48,7	77,0	86,9	66,9	54,2	78,3	42,4	60,1	66,1	39,8	64,2	72,2	49,5	56,4	61,6	39,8	64,2	72,2	49,5	56,4	61,6	39,8	
<b>Guadalajara</b>	48,9	59,1	28,9	53,6	65,3	35,0	52,9	48,2	25,5	47,8	45,2	21,6	50,6	56,8	28,7	52,5	59,5	31,2	51,0	52,3	26,7	50,4	52,6	26,7	51,0	52,3					

## DESTINOS URBANOS. Tasas variación de mayo a octubre de 2017 respecto a 2016.

(Para ciudades con menos de 3.000 plazas hoteleras)

	Tasa Variación Interanual Mensual (%)																Tasa Variación Cuatrimestral			Tasa Variación Acumulada anual				
	may-17			jun-17			jul-17			ago-17			sep-17			oct-17			Jul - Oct 17			Ene - Oct 17		
	ADR	Occupación	RevPAR	ADR	Occupación	RevPAR	ADR	Occupación	RevPAR	ADR	Occupación	RevPAR	ADR	Occupación	RevPAR	ADR	Occupación	RevPAR	ADR (%)	Occupación (%)	RevPAR (%)	ADR (%)	Occupación (%)	RevPAR (%)
<b>Santa Cruz de Tenerife</b>	-13,9	-5,9	-19,0	-3,1	8,4	5,0	27,8	-2,7	24,3	6,7	-6,5	-0,3	1,9	5,0	7,0	14,8	-0,5	14,2	13,1	1,2	11,7	5,7	1,9	7,7
3 estrellas	-3,5	7,7	3,9	-0,8	17,1	16,1	-0,8	9,1	8,3	1,7	2,7	4,4	-3,9	25,8	20,9	.	.	.	.	.	.	.	.	.
Ávila	-1,0	-2,9	-3,9	-5,6	19,4	12,7	-8,9	9,1	-0,5	-1,1	7,7	6,6	-4,5	11,7	6,7	-5,2	-5,6	-10,6	-4,9	4,4	-0,7	-2,5	9,5	6,8
4 estrellas	-5,7	-0,9	-6,5	-5,4	11,7	5,7	-7,6	3,5	-4,3	0,0	3,8	3,9	-4,3	14,6	9,7	-6,6	0,4	-6,3	-4,4	5,3	0,7	-3,4	9,0	5,3
3 estrellas	2,6	0,4	3,0	3,1	25,5	29,3	3,6	33,8	38,5	1,3	6,8	8,3	1,4	5,8	7,3	4,7	-1,9	2,8	2,3	7,5	0,9	3,7	15,3	19,6
Logroño	-1,3	1,3	0,0	8,9	3,7	13,0	8,3	-1,4	6,9	6,7	-1,2	5,4	5,4	0,0	5,5	1,5	-12,2	-10,8	5,2	-3,7	1,3	3,8	-2,0	1,8
4 estrellas	-14,6	1,6	8,9	5,7	-3,6	19,1	.	.	5,7	8,5	2,8	0,6	7,8	-1,4	2,6	3,2	-6,4	-15,8	1,4	.	.	.	.	.
3 estrellas	3,8	4,9	8,9	8,7	9,6	19,1	3,3	2,3	5,7	4,0	-3,3	0,6	0,3	2,3	2,6	-1,1	-14,9	1,4	-3,6	-2,2	3,6	0,9	4,6	
Tarragona	3,4	-3,1	0,2	4,1	15,6	20,3	3,3	17,8	21,8	6,3	1,8	8,2	4,1	20,7	25,7	-1,1	5,1	3,9	3,3	10,8	14,4	2,6	5,1	7,9
3 estrellas	4,3	-0,7	3,6	-5,2	4,2	-1,2	10,4	5,0	15,9	7,4	-9,8	-3,2	17,9	16,4	37,2	6,2	2,7	9,0	9,2	2,3	11,8	.	.	.
Castellón	1,3	15,1	16,6	8,3	-1,4	6,7	9,4	14,3	25,1	9,0	7,9	17,7	7,1	6,9	14,5	0,5	15,4	15,9	7,4	11,1	19,3	5,8	12,2	18,7
4 estrellas	0,0	12,9	12,9	6,3	-2,7	3,4	1,9	7,9	10,0	7,4	5,3	13,1	11,2	1,0	12,4	6,1	-3,3	2,6	7,7	3,2	11,2	5,3	6,4	12,1
3 estrellas	3,7	19,2	23,7	17,3	1,7	19,4	24,2	9,5	36,0	18,6	7,1	27,0	.	.	.	-6,8	50,0	39,8	.	.	.	.	.	.
Cádiz	-1,9	3,8	1,8	12,3	4,7	17,5	6,0	-1,8	4,1	-2,2	3,0	0,8	2,1	8,6	10,8	5,7	14,9	2,5	1,6	5,8	7,5	5,2	4,8	10,3
4 estrellas	-2,1	-1,4	-3,5	14,9	4,4	20,0	9,8	-3,2	6,3	-0,7	-3,0	-3,7	2,9	9,7	12,8	4,1	14,3	19,0	2,5	3,8	6,4	7,3	1,6	9,0
3 estrellas	6,4	22,9	30,6	15,9	3,5	20,0	-0,1	-1,1	-1,2	7,2	16,2	24,5	-3,2	4,0	0,7	4,6	6,9	11,8	2,7	6,4	9,3	0,6	6,5	6,9
Lleida	3,5	35,2	39,9	1,2	0,5	1,7	5,2	22,1	28,5	5,7	10,5	16,8	8,1	8,2	17,0	17,6	-2,0	15,2	9,3	9,2	19,2	4,9	11,7	17,2
4 estrellas	-0,6	31,7	30,8	9,1	6,4	16,1	9,0	22,8	33,8	9,0	4,0	13,3	6,8	0,2	7,0	19,5	1,5	21,3	11,3	6,8	18,9	.	.	.
Cáceres	11,1	-4,4	6,2	-5,1	-7,2	-11,9	3,5	-1,6	1,9	-6,0	8,4	1,9	-4,3	4,8	0,3	6,0	9,5	16,1	0,1	5,8	5,8	1,0	0,9	1,9
4 estrellas	7,2	-4,9	1,9	-4,9	-17,1	-21,1	-2,8	1,0	-1,8	-4,7	5,1	0,1	-5,4	1,3	-4,2	8,3	2,9	11,4	-0,7	2,6	1,8	-2,3	-2,7	-5,0
Badajoz	0,0	19,0	19,0	-6,9	5,0	-2,2	-1,2	16,5	15,1	4,9	7,1	12,3	-2,4	45,8	42,3	-4,4	20,1	14,8	-1,0	22,7	21,4	-2,8	14,0	10,9
4 estrellas	1,3	13,9	15,4	-10,9	0,0	-10,9	.	.	6,9	-6,9	-7,1	0,3	-1,2	19,3	17,8	-4,1	-0,3	-3,8	.	.	.	.	.	.
Albacete	3,6	37,0	42,0	-1,5	11,7	10,1	-4,8	12,9	7,5	-3,7	3,1	-3,7	2,3	9,1	11,7	-2,7	17,2	14,0	-1,7	10,7	8,8	-0,4	12,6	12,1
4 estrellas	2,5	46,4	50,1	-0,6	12,9	12,3	-7,6	17,8	8,8	-2,2	-10,9	-12,8	-5,6	7,9	1,9	-5,4	29,9	22,9	-5,4	11,3	5,2	-1,8	14,0	11,9
Segovia	18,3	5,4	24,6	3,5	7,6	11,3	7,1	6,9	13,5	3,7	2,1	5,9	4,7	10,3	15,5	1,8	-0,7	4,2	4,3	8,7	7,5	4,8	12,7	7,9
4 estrellas	3,4	35,8	40,4	-1,9	17,7	15,4	10,7	0,5	11,2	2,5	11,9	14,7	2,1	5,7	7,9	-4,5	-6,9	-11,1	2,8	2,9	5,7	-2,5	7,0	4,3
3 estrellas	-1,2	-10,8	-11,8	4,6	5,6	10,5	1,0	1,3	2,3	3,8	-5,3	-1,8	2,8	5,7	8,7	-4,1	6,6	2,2	0,8	1,9	2,7	0,9	3,4	4,4
Cuenca	0,6	-2,0	-1,4	0,6	-4,3	-3,7	1,2	-0,6	0,7	6,7	-2,3	4,2	-0,5	11,1	10,5	-3,6	-2,2	-5,8	0,9	1,3	2,2	2,4	3,4	5,9
4 estrellas	-3,3	3,2	-0,1	.	-3,4	4,2	0,7	.	.	.	.	-1,0	16,5	15,4	-8,4	2,6	-6,0	.	.	.	.	.	.	.
Elche	-4,1	-6,9	-10,8	1,9	16,7	18,9	0,3	8,5	8,8	4,3	6,7	11,2	-18,5	6,8	-13,0	0,9	3,8	4,7	-3,6	6,6	2,6	-1,1	3,8	2,6
Lugo	32,4	11,8	48,0	5,9	-5,9	-0,4	31,5	31,4	72,7	39,3	26,9	76,8	18,3	16,2	37,4	0,5	-0,5	0,0	23,6	6,6	45,6	18,9	10,5	31,2
Huelva	7,8	10,8	19,4	0,5	12,2	12,8	-3,3	3,5	0,1	.	.	0,4	14,4	14,9	9,6	33,9	46,8	.	.	.	.	.	.	.
Teruel	-3,1	14,9	11,3	-7,7	20,6	11,3	8,9	-0,5	8,4	-8,4	4,1	-4,7	-14,0	5,2	-9,6	-5,4	36,7	29,4	-5,7	10,7	4,3	-2,8	14,4	11,2
3 estrellas	27,1	5,4	34,0	15,8	14,8	33,0	21,9	-6,1	14,4	-0,6	0,9	0,3	4,2	9,0	13,5	10,2	35,7	49,4	6,4	8,4	15,2	10,5	15,2	27,3
Mérida	-9,7	19,1	7,5	-5,6	-4,3	-9,6	-2,4	5,5	2,9	-5,1	2,5	-2,7	-4,8	0,1	-4,7	-5,1	10,1	4,4	-3,5	4,5	0,8	-4,5	7,9	3,2
4 estrellas	-5,7	13,9	7,4	1,2	7,4	8,7	1,9	10,7	12,9	3,0	5,1	8,3	-4,3	4,7	0,3	.	.	.	.	.	.	.	.	.
Ciudad Real	16,7	-1,0	15,5	-3,4	-13,7	-16,6	4,6	-21,0	-17,3	0,2	2,3	2,4	7,6	-3,1	4,2	1,0	1,7	2,7	3,5	-6,1	-2,7	3,8	-5,2	-1,7
4 estrellas	14,7	5,5	21,0	-4,0	-16,6	-19,9	2,1	-23,0	-21,3	-1,0	1,4	0,3	8,0	-5,4	2,3	-0,2	-4,2	-4,3	2,2	-8,7	-6,6	2,7	-4,5	-1,9
Pontevedra	5,6	63,4	72,6	2,4	25,2	28,2	11,2	27,6	42,0	0,6	22,5	23,2	-11,2	22,4	8,7	12,4	42,1	59,8	1,8	27,7	29,9	-0,6	30,0	29,1
Guadalajara	1,7	9,7	11,5	4,0	6,0	10,2	5,1	-17,4	-13,2	7,5	17,2	25,9	8,7	-0,7	7,9	0,1	-3,3	-3,2	4,4	-3,0	1,3	2,2	3,4	5,7
Ourense	-1,2	-11,0	-12,1	0,7	-2,6	-1,9	58,2	52,2	30,4	58,2	52,2	30,4	58,2	52,2	30,4	58,2	52,2	30,4	3,1	-8,5	-5,6	1,6	-3,6	-2,1
4 estrellas	-1,3	-1,9	-3,2	-2,8	-5,2	-7,9	.	.	3,5	-17,4	-14,6	0,4	5,2	5,6	0,1	1,7	1,8	.	.	.	.	.	.	.
Jaén	8,6	27,5	38,5	-0,8	4,5	3,6	0,0	24,0	24,0	-3,8	3,6	-0,4	-1,7	1,3	-0,5	-4,5	14,1	9,0	-2,7	9,9	6,9	0,7	13,5	14,4
Huesca	0,4	12,4	12,8	-4,5	47,2	40,6	-6,0	32,1	24,2	-9,5	16,8	5,7	-10,2	25,9	13,0	3,8	13,0	17,2	-6,0	22,0	14,5	-4,8	21,5	15,7
Zamora	8,2	-13,6	-6,6	5,6	-7,7	-2,6	10,6	-6,8	3,1	14,5	1,1	15,7	16,6	2,0	19,0	9,7	-14,7	-6,5	13,3	-4,5	8,2	11,9	-0,5	11,3
4 estrellas	9,6	-20,8	-13,2	7,9	-16,2	-9,6	15,8	-7,2	7,4	13,8	7,0	21,7	12,5	1,4	14,1	16,1	-14,7	-1,0	14,7	-3,3	10,9	14,9	-2,6	12,0
Soria	4,9	6,4	11,6	5,5	-2,8	2,6	7,1	-10,5	-4,2	-7,8	-4,5	-11,9	5,7	2,1	8,0	2,5	-8,0	-5,7	0,9	-5,3	-4,5	4,2	-2,3	1,8
Girona	7,5	2,7	10,4	8,8	12,2	22,1	4,0	5,2	9,5	6,8	0,9	7,7	6,6	4,3	11,2	1,7	2,7	4,5	4,8	5,7	5,0	4,9	5,0	10,1
4 estrellas	5,0	7,6	13,0	9,0	9,2	19,0	3,1	6,1	9,4	8,4	0,3	8,7	4,6	3,8	8,5	2,0	7,3	9,5	4,6	4,2	9,0	4,1	7,6	8,9
Palencia	-1,0	-6,5	-7,4	6,4	-7,6	-1,7	-0,1	-19,2	-19,3	-3,2	-18,3	-20,9	-5,8	-6,6	-12,0	-9,7	-14,6	-22,9	-4,8	-14,7	-18,9	0,7	-10,3	-9,6
<b>PROMEDIO URBANO</b>	<b>11,0</b>	<b>2,3</b>	<b>13,5</b>	<b>13,0</b>	<b>2,3</b>	<b>15,6</b>	<b>9,0</b>	<b>2,3</b>	<b>11,4</b>	<b>7,6</b>	<b>-0,1</b>	<b>7,5</b>	<b>10,1</b>	<b>1,3</b>	<b>11,5</b>	<b>4,7</b>	<b>0,6</b>	<b>5,3</b>	<b>7,8</b>	<b>1,0</b>	<b>8,9</b>	<b>7,6</b>	<b>2,6</b>	<b>10,4</b>
5 estrellas	6,3	3,1	9,6	11,9	3,5	15,8	5,7	4,3	10,2	2,1	-1,2	0,9	8,4	-1,2	7,0	1,7	-1,2	0,5	4,5	0,1	4,7	4,7	2,6	7,3
4 estrellas	10,7	1,5	12,3	12,0	2,0	14,2	7,5	2,1	9,7	7,1	-0,4	6,6	10,0	1,1	11,2	3,3	-1,6	1,7	7,0	0,3	7,3	6,7	1,8	8,5
3 estrellas	16,0	2,1	18,4	15,9	1,2	17,3	15,2	0,0	15,2	12,8	-0,2	12,6	14,7	1,1	15,9	12,8	4,6	18,0	13,9	1,4	15,5	13,0	2,9	16,2
<b>PROMEDIO ESPAÑA</b>	<b>8,1</b>	<b>2,6</b>	<b>10,8</b>	<b>9,5</b>	<b>3,9</b>	<b>13,8</b>	<b>6,1</b>	<b>1,7</b>	<b>7,9</b>	<b>6,0</b>	<b>0,4</b>	<b>6,4</b>	<b>6,7</b>	<b>1,9</b>	<b>8,8</b>	<b>5,3</b>	<b>1,3</b>	<b>6,7</b>	<b>6,0</b>	<b>1,3</b>	<b>7,4</b>	<b>6,8</b>	<b>2,8</b>	<b>9,7</b>
5 estrellas	5,9	-3,5	2,2	7,1	-0,1	7,0	6,5	-0,7	5,8	5,9	-4,5	1,1	3,0	-2,6	0,3	1,3	0,0	1,3	4,4	-2,0</				

